

ZARZĄDZENIE NR 236/17

WÓJTA GMINY NAREW

z dnia 28 lipca 2017r.

w sprawie przygotowania projektów uchwał Rady Gminy Narew.

Na podstawie art. 30 ust. 2 pkt 1 ustawy z dnia 8 marca 1990 r. o samorządzie gminnym (Dz. U. z 2016r. poz. 446 z późn. zm.) zarządzam, co następuje:

§ 1. Zatwierdzam projekty następujących uchwał na XXVIII sesję Rady Gminy Narew:

- w sprawie przyjęcia „Programu wspierania rodziny w Gminie Narew na lata 2017 – 2019”;
- w sprawie przyjęcia „Gminnego Programu Przeciwdziałania Przemocy w Rodzinie i Ochrony Ofiar Przemocy w Rodzinie na lata 2017 – 2021”;
- w sprawie ustalenia szczegółowych zasad ponoszenia odpłatności za pobyt w ośrodkach wsparcia i mieszkaniach chronionych udzielających schronienia osobom tego pozbawionym;
- w sprawie wyrażenia zgody na sprzedaż nieruchomości stanowiących własność Gminy Narew;
- w sprawie zaliczenia dróg do kategorii dróg gminnych;
- w sprawie zmiany uchwały w sprawie określenia przystanków komunikacyjnych oraz warunków i zasad korzystania z przystanków komunikacyjnych, których właścicielem lub zarządzającym jest Gmina Narew;
- w sprawie wyboru metody ustalania opłaty za gospodarowanie odpadami komunalnymi oraz ustalenia stawki tej opłaty;
- w sprawie zmian w budżecie gminy Narew na 2017 rok;
- w sprawie zmian w Wieloletniej Prognozie Finansowej Gminy Narew na lata 2017-2032;
- w sprawie zmiany uchwały w sprawie powołania składów osobowych stałych komisji Rady Gminy Narew.

§ 2. Zarządzenie wchodzi w życie z dniem wydania.


mgr Andrzej Pleskowicz

UCHWAŁA NR17

RADY GMINY NAREW

z dnia.....2017 roku

w sprawie przyjęcia „Programu wspierania rodziny w Gminie Narew na lata 2017-2019”.

Na podstawie art. 18 ust 2 pkt 15 ustawy z dnia 8 marca 1990 roku o samorządzie gminnym (t.j. Dz. U. 2016, poz. 446, poz.1579, poz. 1948; 2017, poz. 730, poz. 935) oraz art. 176 pkt 1 ustawy z dnia 9 czerwca 2011 roku o wspieraniu rodziny i pieczy zastępczej (Dz. U. 2017, poz. 697, poz. 1292) uchwala się co następuje:

§ .1 Przyjmuje się „Program wspierania rodziny w Gminie Narew na lata 2017-2019” stanowiący załącznik do niniejszej uchwały.

§ .2 Wykonanie uchwały powierza się Wójtowi Gminy Narew.

§ .3 Uchwała wchodzi w życie z dniem podjęcia.



PROGRAM WSPIERANIA RODZINY

W GMINIE NAREW NA LATA 2017-2019

Opracowanie:
Gminny Ośrodek Pomocy Społecznej w Narwi

Spis treści

I. WPROWADZENIE.....	3
II. ZADANIA GMINY.....	5
III. ADRESACI PROGRAMU.....	6
IV. REALIZATORZY PROGRAMU.....	6
V. WSPIERANIE RODZINY W GMINIE NAREW.....	7
VI. CELE PROGRAMU WSPIERANIA RODZINY.....	11
CEL GŁÓWNY.....	11
CELE SZCZEGÓŁOWE.....	11
VII. FINANSOWANIE PROGRAMU.....	12
VIII. MONITORING I SPRAWOZDAWCZOŚĆ.....	12

I. WPROWADZENIE

Rodzina w ujęciu społecznym jest najważniejszą i podstawową grupą społeczną, na której opiera się całe społeczeństwo. Ma ona zasadniczy wpływ na funkcjonowanie człowieka w rolach społecznych oraz kształtowanie jego tożsamości i postaw. Prawidłowo funkcjonująca rodzina daje jej członkom poczucie bezpieczeństwa i wzmacnia ich rozwój osobisty. Rodzina jako pierwsze i podstawowe środowisko wychowawcze bezpośrednio oddziałuje na osobowość dziecka, przekazując mu swój system wartości, tradycje, poglądy, a co za tym idzie ukierunkowuje na całe życie. Zaburzone więzi rodzinne wpływają destrukcyjnie na funkcjonowanie człowieka, stanowią podstawowe źródło jego deficytów. W przypadku wystąpienia jakiegokolwiek dysfunkcjonalności rodziny, Państwo ma obowiązek zapewnić dziecku specjalną ochronę i pomoc w przezwyciężeniu zaistniałej sytuacji. Wszelkie działania podejmowane na rzecz dobra dziecka i jego rodziny powinny być ze sobą spójne i uwzględniać prawo do zachowania własnej tożsamości.

Ideą w tworzeniu niniejszego programu jest przekonanie o niezastąpionej roli opiekuńczej i wychowawczej rodziny w rozwoju dziecka, którą należy promować i wzmacniać, zwłaszcza wobec wyzwań współczesnego świata.

Pomoc rodzinom przeżywającym trudności w wypełnianiu funkcji opiekuńczo -wychowawczej oraz organizację pieczy zastępczej określa ustawa z dnia 9 czerwca 2011 o wspieraniu rodziny i systemie pieczy zastępczej. Zgodnie z art. 176 pkt 1 ustawy o wspieraniu rodziny i pieczy zastępczej do zadań własnych gminy należy między innymi opracowanie trzyletnich programów wspierających rodziny, których głównym założeniem jest stworzenie spójnego systemu wsparcia rodzin przeżywających trudności w wypełnianiu funkcji opiekuńczo – wychowawczej poprzez pracę z rodziną oraz zapewnienie pomocy w opiece i wychowaniu dzieci. Obowiązek ten realizowany jest przy wzajemnej współpracy i współdziałaniu odpowiednich służb publicznych, organizacji pozarządowych i kościołów oraz związków wyznaniowych, a także innych organizacji, środowisk i osób fizycznych uprawnionych lub zobowiązanych do inicjowania i realizacji zadań związanych pośrednio lub bezpośrednio z pomaganiem rodzinie.

Zgodnie z zapisami ustawy o wspieraniu rodziny i systemie pieczy zastępczej, wspieranie rodziny prowadzone jest w formie:

1. pracy z rodziną,
2. pomocy w opiece i wychowaniu dziecka.

Pierwszy Program Wspierania Rodziny w Gminie Narew opracowano na lata 2014-2016. Program ten został przyjęty Uchwałą Nr XLI/297/14 Rady Gminy Narew z dnia 20 sierpnia 2014 roku i był odpowiedzią na obowiązek nałożony na gminę ustawą o wspieraniu rodziny i systemie pieczy zastępczej.

Obecny Program zakłada kontynuację działań profilaktycznych na rzecz rodziny poprzez doskonalenie metod pracy z rodziną oraz wprowadzanie nowych form pomocy rodzinie w zależności od potrzeb. Program został opracowany na podstawie sprawozdań Gminnego Ośrodka Pomocy Społecznej w Narwi oraz dotychczasowych doświadczeń wynikających z pełnienia obowiązków zawodowych pracowników socjalnych i asystentów rodziny.

Zawarte w niniejszym programie propozycje pomocowe wspierają rodzinę w prawidłowym wypełnianiu funkcji. Założeniem Programu jest wspieranie rodziny naturalnej już na etapie gdy problemy się zaczynają oraz eliminowanie takich sytuacji kiedy dziecko musi opuścić rodzinę.

Zapisy przytoczonej wyżej Ustawy o wspieraniu rodziny i systemie pieczy zastępczej realizuje Gminny Ośrodek Pomocy Społecznej w Narwi działający w szczególności na podstawie:

- ustawy z dnia 8 marca 1990 roku o samorządzie gminnym (Dz.U. 2016, poz. 446 z późn. zm.)
- ustawy z dnia 5 czerwca 1998 roku o samorządzie powiatowym (Dz.U. 2016, poz. 814 z późn. zm.)
- ustawy z dnia 12 marca 2004 roku o pomocy społecznej (Dz.U. 2016 rok poz. 930 z późn. zm.)
- oraz innych przepisów prawa materialnego, które dotyczą działań GOPS.

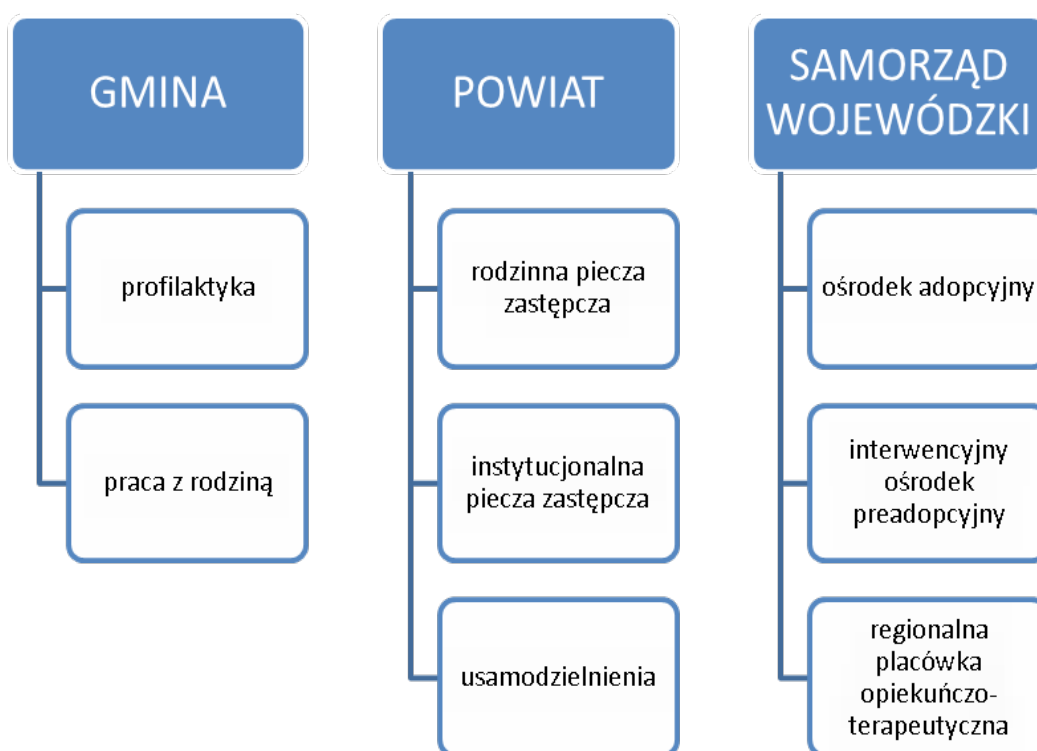
Program będzie uzupełnieniem zadań realizowanych na rzecz rodziny w gminie zapisanych w:

1. Strategii Integracji i Rozwiązywania Problemów Społecznych na lata 2014-2022.
2. Programie Przeciwdziałania Przemocy w Rodzinie oraz Ochrony Ofiar Przemocy w Rodzinie dla Gminy Narew na lata 2017-2021.

Organizację pomocy dziecku i rodzinie oraz podział kompetencji w zakresie organizacji pomocy dziecku i rodzinie pomiędzy samorządami przedstawiają rysunki 1 i 2.



Rysunek 1. Organizacja pomocy dziecku i rodzinie



Rysunek 2. Podział kompetencji w zakresie organizacji pomocy dziecku i rodzinie pomiędzy samorządami

Program uwzględnia lokalne uwarunkowania i nakreśla kierunki działań w perspektywie trzyletniej. Nadrzędnym ich celem jest wspieranie rodziny w jej opiekuńczo wychowawczej roli względem dzieci.

II. ZADANIA GMINY

1. Opracowanie i realizacja 3-letnich gminnych programów wspierania rodziny.
2. Tworzenie możliwości podnoszenia kwalifikacji przez asystentów rodziny.
3. Tworzenie oraz rozwój systemu opieki naturalnej nad dzieckiem, w tym placówek wsparcia dziennego.
4. Praca z rodziną przeżywającą trudności w wypełnianiu funkcji opiekuńczo-wychowawczych przez:
 - zapewnienie rodzinie przeżywającej trudności wsparcia i pomocy asystenta rodziny oraz dostępu do specjalistycznego poradnictwa,
 - organizowanie szkoleń i tworzenie warunków do działania rodzin wspierających,
 - prowadzenie placówek wsparcia dziennego oraz zapewnienie w nich miejsc dla dzieci.
5. Finansowanie:
 - podnoszenia kwalifikacji przez asystentów rodziny,

- kosztów związanych z udzielaniem pomocy w opiece i wychowaniu dziecka w ramach umowy przez rodziny wspierające.

6. Współfinansowanie pobytu dziecka w rodzinie zastępczej, rodzinnym domu dziecka, placówce opiekuńczo-wychowawczej, regionalnej placówce opiekuńczo-terapeutycznej lub interwencyjnym ośrodku preadopcyjnym.

7. Sporządzanie sprawozdań rzeczowo-finansowych z zakresu wspierania rodziny oraz przekazywanie ich właściwemu wojewodzie, w wersji elektronicznej, z zastosowaniem systemu teleinformatycznego.

8. Prowadzenie monitoringu sytuacji dziecka z rodziny zagrożonej kryzysem lub przeżywającej trudności w wypełnianiu funkcji opiekuńczo-wychowawczej, zamieszkałego na terenie gminy.

III. ADRESACI PROGRAMU

1. Rodziny przeżywające problemy opiekuńczo-wychowawcze, a także, które są zagrożone umieszczeniem dzieci w pieczy zastępczej.
2. Rodziny, których dzieci są już umieszczone w pieczy zastępczej, a które chcą współpracować z pracownikami służb społecznych na rzecz odzyskania opieki nad dziećmi.
3. Dzieci i młodzież, którym rodzina nie zapewnia należytej opieki.
4. Przedstawiciele instytucji oraz służb pracujących na rzecz dzieci.

IV. REALIZATORZY PROGRAMU

Program wspierania rodziny na lata 2017-2019 będzie służył realizacji gminnej polityki rodzinnej. Działania na rzecz dziecka i rodziny realizują instytucje opisane w poniższej tabeli.

Tabela 1: Instytucje realizujące działania na rzecz dziecka i rodziny w Gminie Narew

1. Urząd Gminy	Dowozy dzieci niepełnosprawnych, świadczenia rodzinne .
2. Gminny Ośrodek Pomocy Społecznej	Praca socjalna, pomoc finansowa, rzeczowa, dożywianie dzieci w szkołach, aktywizacja społeczno-zawodowa, wspieranie aktywności lokalnej, przyznawanie i wypłacanie stypendiów, karta dużej rodziny

3. Gminna Komisja Profilaktyki i Rozwiązywania Problemów Alkoholowych, Punkt Konsultacyjny	Wsparcie psychologiczne, przygotowywanie i realizowanie programów profilaktycznych i edukacyjnych wspierających wychowanie dzieci, młodzieży, organizacja wypoczynku letniego, przeciwdziałanie problemom dotyczącym nadużywania alkoholu i innych używek.
4. Zespół Interdyscyplinarny ds. Przeciwdziałania Przemocy w Rodzinie	Wsparcie i pomoc rodzinom w przezwyciężeniu problemu przemocy.
5. Zespół Szkolno-Przedszkolny	Działalność edukacyjno-wychowawcza, psychologiczno-edukacyjna, wsparcie pedagogiczne, psychologiczne dla rodziców i dzieci, realizacja programów edukacyjnych.
6. Narwiański Ośrodek Kultury	Organizacja czasu wolnego.
7. Gminna Biblioteka Publiczna	Organizacja czasu wolnego.
8. Policja	Działalność profilaktyczna, edukacyjna, informacyjna i interwencyjna.
9. Placówki służby zdrowia	Działalność w zakresie profilaktyki i opieki zdrowotnej.
10. Parafie z terenu gminy	Działalność charytatywna, pomoc finansowa, organizowanie wypoczynku.
11. Organizacje pozarządowe	Pomoc żywnościowa, organizacja letniego wypoczynku, organizacja czasu wolnego.

Dane: opracowanie własne

W Gminie Narew funkcjonuje szeroki wachlarz form pomocy dla dziecka i rodziny ze strony powyższych instytucji. Są to zarówno poradnictwa jak i konkretne usługi, które wspierają zwalczanie bezradności opiekuńczo-wychowawczej, zajmują się profilaktyką, walką z sytuacjami kryzysowymi, nałogami itp. Instytucje wspierają i pomagają, w stworzeniu optymalnych warunków do wychowywania dzieci w środowisku rodziny biologicznej.

V. WSPIERANIE RODZINY W GMINIE NAREW

Rodzina jest pierwszym środowiskiem wychowawczym, które wpływa na osobowość człowieka, na jego rozwój i dalsze życie. To właśnie w niej tworzą się określone normy regulujące zachowanie jej członków. Rodzina pełni wiele funkcji, które mają na celu zaspokajanie potrzeb jej

członków. Rodzice są najważniejszymi osobami w życiu dziecka. To na nich wzorują się mali członkowie rodziny. Zachowanie dobrych relacji w rodzinie gwarantować może właściwe kształtowanie osobowości i świadomości młodych osób.

Każda rodzina poddawana jest różnego rodzaju doświadczeniom, przeżyciom i problemom. Prawidłowemu funkcjonowaniu rodziny zagraża szereg czynników, wśród których na pierwszy plan wysuwają się zjawiska patologiczne. To one czynią rodzinę dysfunkcyjną, czyli taką, która nie potrafi sprostać swoim obowiązkom wobec dzieci i pozostałych członków rodziny. Problemy dotyczące współczesną rodzinę to: bezrobocie, alkoholizm i ubóstwo, wzrost agresji oraz przemoc wśród dzieci i młodzieży.

Nie zawsze sytuacja, w jakiej znajdują się dane rodziny i posiadane przez nich zasoby są wystarczające do poradzenia sobie z napotykanymi trudnościami. W takich sytuacjach należy korzystać z wiedzy i doświadczenia osób profesjonalnie zajmujących się wspieraniem osób i całych rodzin w ich funkcjonowaniu.

Podstawą do rozwiązywania problemów społecznych jest wsparcie rodziny w odbudowywaniu prawidłowych relacji w rodzinie oraz we właściwym wypełnianiu ról społecznych przez jej członków. W przypadku rodzin prawidłowo funkcjonujących, w których nie dochodzi do kryzysów istotną kwestią jest wspieranie jej w prawidłowym funkcjonowaniu i prowadzenie działań osłonowych, profilaktycznych. Pomoc powinna służyć odbudowie i podtrzymaniu umiejętności uczestniczenia w życiu społeczności lokalnej i pełnieniu ról społecznych.

Do celów opracowania niniejszego Programu konieczne było dokonanie aktualnej oceny problemów i potrzeb rodzin zamieszkujących gminę.

Gmina Narew jest gminą wiejską położoną w północno-wschodniej Polsce, w południowo-wschodniej części województwa podlaskiego w powiecie hajnowskim. Gmina Narew leży na szlaku drogi wojewódzkiej Białystok - Białowieża, w obrębie Puszczy Białowieskiej.

Gmina Narew ma powierzchnię 242 km² i jest zaliczana do grona największych obszarowo gmin Podlasia. Na terenie Gminy istnieje 37 sołectw obejmujących 48 miejscowości znajdujących się w granicach Gminy. Gminę zamieszkuje obecnie 3.583 mieszkańców (stan na 31.12.2016 rok). Głównym ośrodkiem oraz siedzibą władz gminy jest Narew. Jest to malownicza miejscowość położona nad rzeką Narew. Obecnie Narew zamieszkuje 1.429 mieszkańców.

Na dzień 31 grudnia 2016 roku Gminę Narew zamieszkiwało 3.583 mieszkańców. Tabela 1 przedstawia strukturę mieszkańców z podziałem na wiek i płeć.

Tabela 2: Struktura mieszkańców Gminy Narew w wybranych latach

Rok	Ogółem	Wiek: 0-18 lat	Wiek: 19-60 lat	Wiek: pow. 60 lat	Kobiety	Mężczyźni
2014	3690	548	1951	1190	1893	1797
2015	3629	532	1945	1152	1881	1748
2016	3583	516	1919	1148	1861	1722

Dane: Urząd Gminy Narew

Na przestrzeni lat 2014-2016 struktura demograficzna mieszkańców gminy ulegała zmianom i będzie zmieniać się nadal, co jest charakterystyczne dla całej populacji mieszkańców kraju. Odnotowujemy systematycznie zmniejszającą się liczbę dzieci i młodzieży (w przedziale wiekowym 0-18 lat), co jest związane z malejącą dzietnością rodzin. Wprowadzenie programu 500+ ma na celu między innymi odwrócenie tego procesu.

Wraz ze spadkiem liczby ludności gminy systematycznie zmniejsza się też liczba rodzin korzystających z pomocy społecznej, co przedstawia tabela 2. Rodziny korzystające z pomocy społecznej są najczęściej wieloprotymowe (jednocześnie w rodzinie występuje np. bezrobocie, alkoholizm, przemoc, niewydolność opiekuńczo-wychowawcza, długotrwała choroba). W związku z tym jest większe zapotrzebowanie na wzmożoną pracę socjalną oraz asystenturę rodziny. Tabela 3 obrazuje powody przyznania pomocy uwzględniające problemy rodzin.

Tabela 3: Korzystający z pomocy społecznej (bez świadczeń rodzinnych)

Rok 2014		Rok 2015		Rok 2016	
Liczba rodzin	Osoby w rodzinach	Liczba rodzin	Osoby w rodzinach	Liczba rodzin	Osoby w rodzinach
267	596	245	581	243	508

Dane: Gminny Ośrodek Pomocy Społecznej w Narwi

Tabela 4: Powody przyznawania pomocy

Przyczyny udzielania pomocy	Rok 2014		Rok 2015		Rok 2016	
	Liczba rodzin	Liczba osób w rodzinach	Liczba rodzin	Liczba osób w rodzinach	Liczba rodzin	Liczba osób w rodzinach
Potrzeba ochrony macierzyństwa	24	131	22	130	25	132
Bezradność ogółem: w tym:	5	16	5	14	4	11
Rodziny niepełne	3	9	5	14	4	11
Rodziny wielodzietne	0	0	0	0	0	0

Dane: Gminny Ośrodek Pomocy Społecznej w Narwi

Grupy te stanowią podstawowych odbiorców działań programu. Zadania pracowników ośrodka pomocy społecznej – praca socjalna, projekty celowe oraz działania specjalistyczne

(asystentura) będą kierowane więc do tychże rodzin i osób. Dzięki wsparciu rodziny niewiele dzieci trafia do instytucjonalnej pieczy zastępczej, co przedstawia tabela 5.

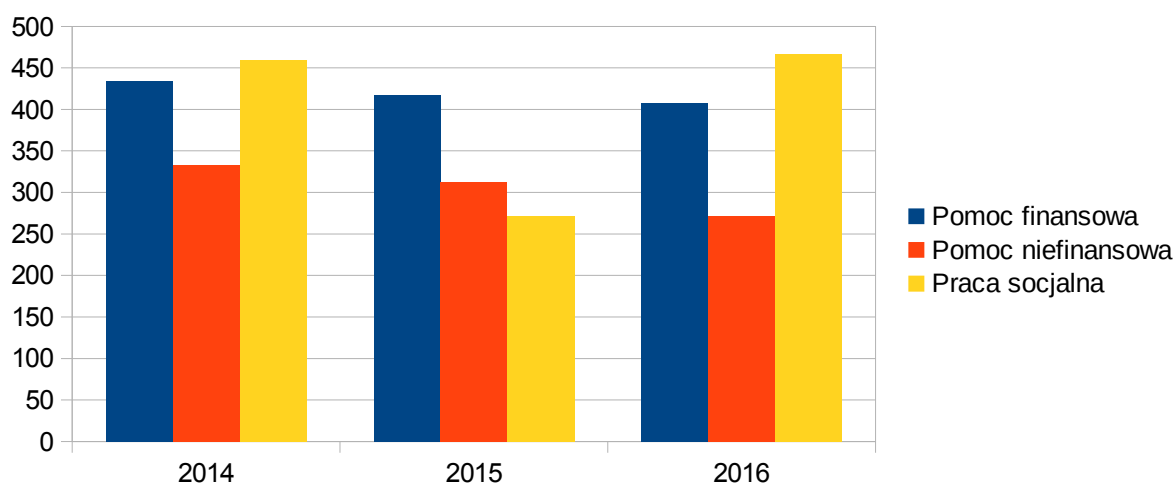
Tabela 5: Stan pieczy zastępczej w Gminie Narew

Wyszczególnienie	Rok 2014	Rok 2015	Rok 2016
Dzieci umieszczone w placówkach opiekuńczo wychowawczych	1	1	1
Rodziny zastępcze	1	2	2
Dzieci zgłoszone do adopcji	0	0	0
Asystentura	0	0	33
Wydatki	14.704,96	23.277,35	39.171,61

Dane: Gminny Ośrodek Pomocy Społecznej w Narwi

W działalności ośrodka zmienia się również struktura udzielanej pomocy. Analiza danych pozwala stwierdzić, iż udzielane przez pracowników ośrodka porady były najczęściej świadczoną formą pomocy. Drugą w kolejności formą udzielanej pomocy były świadczenia pieniężne (zasiłki), a najmniej osób skorzystało z pomocy niepieniężnej (np. dożywianie w szkołach).

Wykres 1. Rodzaje pomocy udzielanej przez GOPS w latach 2014 – 2016 (liczba osób)



Źródło: Gminny Ośrodek Pomocy Społecznej w Narwi

Na podstawie posiadanych informacji diagnostycznych oraz wiedzy zespołu pracowników socjalnych zostały opracowane cel główny oraz cele szczegółowe zawarte w kolejnym rozdziale.

VI. CELE PROGRAMU WSPIERANIA RODZINY

CEL GŁÓWNY

Celem głównym niniejszego programu jest stworzenie optymalnych warunków do wychowywania dzieci w środowisku rodziny biologicznej jak też wspieranie rodzin dysfunkcyjnych w prawidłowym wypełnianiu obowiązków opiekuńczo- wychowawczych oraz zapewnienie rodzinom i ich dzieciom na terenie gminy Narew wielowymiarowego i zintegrowanego systemu wsparcia, szczególnie w sytuacjach kryzysu i w obliczu trudności życiowych.

CELE SZCZEGÓŁOWE

1. Tworzenie spójnego systemu wspierania dziecka i rodziny

- koordynowanie działań różnych instytucji i organizacji działających na rzecz dziecka i rodziny,
- rozwijanie współpracy z instytucjami działającymi w sferze pomocy dziecku i rodzinie,
- wdrożenie systemu działań profilaktyczno-interwencyjnych obejmujących całą rodzinę,
- realizacja działań ujętych w Programie Przeciwdziałania Przemocy w Rodzinie oraz Ochrony Ofiar Przemocy w Rodzinie,
- doskonalenie kadry działającej na rzecz rodziny.

2. Pomoc w zagospodarowaniu czasu wolnego dzieci i młodzieży

- organizowanie wypoczynku letniego, - organizowanie czasu wolnego,
- organizowanie różnorodnych zajęć i imprez okolicznościowych dla dzieci i rodzin.

3. Stworzenie efektywnego systemu wsparcia rodzin w prawidłowym wypełnianiu funkcji opiekuńczo –wychowawczych

- pomoc finansowa,
- pomoc rzeczowa,
- objęcie dożywianiem dzieci tego wymagających.

4. Wspieranie rodziców w ich funkcjach opiekuńczo wychowawczych

- współpraca z asystentem rodziny,
- zapewnienie łatwego dostępu do specjalistów
- podejmowanie działań na rzecz przywracania więzi rodzinnych,
- umożliwienia skorzystania z różnych form terapii,

- prowadzenie wszechstronnej pracy socjalnej z rodziną.

5. Prowadzenie działalności profilaktycznej na rzecz rodziny

- udział w kampaniach, konferencyjnych, seminariach promujących wartość rodziny,
- udział w programach profilaktycznych i edukacyjnych sprzyjających umocnieniu rodziny.

VII. FINANSOWANIE PROGRAMU

Program wspierania rodziny Gminy Narew na lata 2017-2021 finansowany będzie ze środków budżetu Gminy Narew, ustalanych corocznie w ramach budżetu Gminnego Ośrodka Pomocy Społecznej w Narwi, ze środków Gminnej Komisji Rozwiązywania Problemów Alkoholowych w Narwi pochodzących z zezwoleń na sprzedaż napojów alkoholowych oraz z budżetu państwa i środków pozabudżetowych pozyskiwanych z innych źródeł.

VIII. MONITORING I SPRAWOZDAWCZOŚĆ

Program Wspierania Rodziny w Gminie Narew na lata 2016-2019 nie stanowi zbioru zamkniętego. Wraz z rozpoznawanymi potrzebami możliwe jest projektowanie nowych przedsięwzięć, będących odpowiedzią na aktualne wyzwania.

Koordynatorem programu jest Gminny Ośrodek Pomocy Społecznej w Narwi. Monitoring będzie polegał na zbieraniu i analizowaniu danych dotyczących zrealizowanych zadań w ramach przedmiotowego programu, we współpracy z podmiotami zaangażowanymi w jego realizację.

Kierownik Gminnego Ośrodka Pomocy Społecznej w Narwi co roku do 31 marca przedkłada Radzie Gminy sprawozdanie merytoryczne i finansowe z realizacji programu.

UCHWAŁA NR17

RADY GMINY NAREW

z dnia ... sierpnia 2017 roku

**w sprawie przyjęcia "Gminnego Programu Przeciwdziałania Przemocy w Rodzinie i
Ochrony Ofiar Przemocy w Rodzinie na lata 2017-2021".**

Na podstawie art. 18 ust 2 pkt 15 ustawy z dnia 8 marca 1990 roku o samorządzie gminnym (t.j. Dz. U. 2016, poz. 446, poz.1579, poz. 1948; 2017, poz. 730, poz. 935) oraz art. 6 ust. 2 pkt 1 ustawy z dnia 29 lipca 2015 roku o przeciwdziałaniu przemocy w rodzinie (t.j. 2015, poz. 1390) uchwala się co następuje:

§ .1 Przyjmuje się "Gminny Program Przeciwdziałania Przemocy w Rodzinie i Ochrony Ofiar Przemocy w Rodzinie na lata 2017-2021" stanowiący załącznik do niniejszej uchwały.

§ .2 Wykonanie uchwały powierza się Wójtowi Gminy Narew.

§ .3 Uchwała wchodzi w życie z dniem podjęcia.



**GMINNY PROGRAM PRZECIWDZIAŁANIA PRZEMOCY W RODZINIE
ORAZ
OCHRONY OFIAR PRZEMOCY W RODZINIE
NA LATA 2017–2021**

***Opracowanie:
Gminny Ośrodek Pomocy Społecznej w Narwi***

Spis treści

I. WSTĘP.....	3
II. DEFINICJA, RODZAJE I FAZY PRZEMOCY.....	4
III. ANALIZA PROBLEMÓW SPOŁECZNYCH NA TERENIE GMINY NAREW.....	5
IV. ZAŁOŻENIA SYSTEMU PRZECIWDZIAŁANIA PRZEMOCY W RODZINIE W GMINIE NAREW.....	9
V. PODSTAWA PRAWNA.....	9
VI. ADRESACI PROGRAMU.....	10
VII. ZASOBY GMINY NAREW W ZAKRESIE REALIZACJI PROGRAMU.....	10
VIII. MIEJSCE I CZAS REALIZACJI PROGRAMU.....	10
IX. CELE PROGRAMU.....	11
CEL STRATEGICZNY.....	11
CELE OPERACYJNE.....	11
X. STRATEGIA I METODY DZIAŁANIA.....	11
CEL OPERACYJNY I - Edukacja społeczna i promocja działań na rzecz przeciwdziałania przemocy w rodzinie na terenie gminy.....	11
CEL OPERACYJNY II - Udzielanie kompleksowej pomocy osobom i rodzinom dotkniętym problemem przemocy.....	12
CEL OPERACYJNY III - Zwiększenie skuteczności oddziaływań wobec sprawców przemocy.....	12
CEL OPERACYJNY IV - Budowanie lokalnego systemu przeciwdziałania przemocy.....	13
XI. MONITORING I SPRAWOZDAWCZOŚĆ.....	13
XII. FINANSOWANIE PROGRAMU.....	14
XIII. ZAKOŃCZENIE.....	14

I. WSTĘP

Rodzina jest najważniejszym środowiskiem w życiu każdego człowieka, kształtującym osobowość, system wartości, poglądy, styl życia. To właśnie w niej tworzą się określone normy regulujące zachowania jej członków, a także role i pozycje wytwarzające wzajemne wymagania i oczekiwania. Członkowie rodziny, a w szczególności rodzice i dzieci, oczekują od siebie wzajemnej miłości, jest im ona potrzebna do kształtowania zdrowej psychicznie zintegrowanej osobowości. Klimat rodzinny, w której jednostka wzrasta, postawy jakie preferują rodzice w stosunku do dzieci, rodziców i samych siebie, a także sposób w jaki pełnią swe role, stają się zasadniczymi wzorcami, które jednostka przyswaja lub odrzuca. Wpływ, jaki wywierają rodzice na swoje dziecko, jest więc bardzo silny i trwały. W większości są to relacje zdrowe, niosące za sobą wiele pozytywnych wartości.

Tak więc rodzina, dom rodzinny w powszechnym mniemaniu to bezpieczny azyl, gwarantujący bezpieczeństwo jej członków. Jednak dla niektórych osób dom rodzinny może być źródłem negatywnych, traumatycznych doświadczeń i przeżyć, źródłem przemocy.

Przemoc w rodzinie jest obecna we wszystkich społeczeństwach bez względu na stopień ich rozwoju gospodarczego czy kulturalnego. Jest to problem powszechny, który dotyczyć może ludzi bez względu na ich wiek, status społeczny i materialny, poziom wykształcenia, wykonywany zawód itp. Ofiary przemocy domowej doświadczają lęku, bezsilności, przygnębienia i rozpacz. Przemoc domowa może być zarówno skutkiem jak i przyczyną dysfunkcji w rodzinie. Bez wątpienia należy zakwalifikować ją do kategorii zachowań negatywnych o dużej szkodliwości społecznej. Prowadzi do poważnych naruszeń norm moralnych i prawnych, tragicznych skutków psychologicznych, a w skrajnych przypadkach do poważnych okaleczeń czy zabójstw. W przypadku dezorganizacji rodzina nie jest w stanie realizować podstawowych zadań, role wewnątrzrodzinne ulegają zaburzeniu, łamane są reguły, a zachowania poszczególnych członków rodziny stają się coraz bardziej niezgodne z normami prawnymi i moralnymi oraz oczekiwaniami społecznymi.

Rodzina stanowi taki system wewnętrznych relacji i powiązań, w którym wszyscy członkowie wzajemnie na siebie oddziałują, pozostając w dynamicznej równowadze. Każda zmiana ma wpływ na ten system i może prowadzić do zaburzenia równowagi. Przemoc w rodzinie zaburza funkcjonowanie tego systemu, naruszając podstawowe prawa człowieka, niszcząc poczucie godności, szacunku i zaufania. Przywrócenie prawidłowego funkcjonowania rodziny wymaga podejmowania interdyscyplinarnych oddziaływań nie tylko w stosunku do osób doświadczających przemocy w rodzinie, ale i do osób stosujących przemoc. Problem przemocy w rodzinie dotyczy osób różnej płci i wieku, pochodzących ze wszystkich warstw społecznych. Ofiarami przemocy są najczęściej kobiety oraz osoby zależne: dzieci, osoby okresowo lub trwale niepełnosprawne ze względu na starość czy chorobę. Przemoc niszczy siłę woli ofiary, powoduje, że żyje ona w ciągłym strachu i poczuciu ubezwłasnowolnienia.

Jak widać problematyka przemocy jest zjawiskiem złożonym, wieloczynnikowym. Aby skutecznie jej przeciwdziałać, a tym samym pomagać rodzinom, potrzebne jest interdyscyplinarne spojrzenie na rodzinę, jej członków i ich sytuację, potrzeby i zachowania. Prawo karne od dawna nastawione było na ściganie przestępstw związanych z przemocą w rodzinie. Niezbędna okazała się jednak zmiana, która zapewniłaby nie tylko ściganie sprawców, lecz także ochronę ofiar przemocy.

Aby skutecznie przeciwdziałać przemocy w rodzinie, należy nieustannie zwiększać świadomość społeczną, dotyczącą samego zjawiska, ze szczególnym uwzględnieniem osób zajmujących się niesieniem wsparcia i ochrony ofiarom. Żadna instytucja działająca samodzielnie nie jest w stanie rozwiązać tego bardzo złożonego problemu. Aby dotrzeć do istoty i skutecznie zapobiegać przemocy w rodzinie, potrzebne są skoordynowane działania właściwych instytucji, które koncentrują się na potrzebach i prawach ofiar.

II. DEFINICJA, RODZAJE I FAZY PRZEMOCY

Podstawowym dokumentem regulującym działania w zakresie przeciwdziałania przemocy w rodzinie jest ustawa z dnia 29 listopada 2005 roku o przeciwdziałaniu przemocy w rodzinie, która pojęcie przemocy definiuje jako jednorazowe lub powtarzające się umyślne działania naruszające prawo lub dobra osobiste osób najbliższych, w szczególności narażające te osoby na niebezpieczeństwo utraty życia, naruszające jej godność, nietykalność cielesną, wolność, w tym seksualną, powodujące szkody na ich zdrowiu fizycznym lub psychicznym. Definicja przemocy zawiera cztery podstawowe kryteria, na podstawie których, najczęściej rozpoznaje się przemoc w rodzinie są to:

Intencjonalność - jest zamierzonym działaniem ukierunkowanym na ofiarę i ma na celu kontrolowanie jej i podporządkowanie; zmierza do osiągnięcia jakiegoś celu,

Dysproporcja sił –brak równowagi sił w rodzinie –jedna osoba jest zdecydowanie silniejsza od pozostałych osób i mając tego świadomość wykorzystuje swoją przewagę;

Naruszanie godności i praw –osoba stosująca przemoc narusza godność innych osób, poprzez np. poniżanie, wyśmiewanie, ośmieszanie,

Powodowanie cierpienia i szkód – sprawca naraża zdrowie i życie ofiary na poważne szkody doświadczanie bólu i cierpienia sprawia, że ofiara ma mniejszą zdolność do samoobrony.

Wyróżnia się następujące rodzaje przemocy:

Przemoc fizyczna – każde agresywne zachowanie skierowane przeciwko ciału ofiary, mogące prowadzić do bólu oraz fizycznych obrażeń (m.in. popychanie, obezwładnienia, szarpanie, policzkowanie, uderzanie pięścią, kopanie, duszenie, rzucanie przedmiotami, użycie broni).

Przemoc psychiczna –agresywne zachowania które mają na ogół charakter poniżający lub budzący poczucie zagrożenia i wywołują emocjonalny ból i cierpienie (m.in. wyśmiewanie, wyzywanie, krytyka, groźby, kontrolowanie i ograniczenie kontaktu z innymi osobami).

Przemoc ekonomiczna – uniemożliwianie dostępu do rodzinnych dostępów finansowych, okradanie, zaciąganie kredytów i zmuszanie do zaciągania pożyczek wbrew woli współmałżonka

(m. in. Odbieranie zarabianych pieniędzy, niezaspokajanie materialnych potrzeb rodziny, uniemożliwianie podjęcia pracy).

Przemoc seksualna -wymuszanie pożycia seksualnego lub nie akceptowanych i niechcianych praktyk seksualnych. Przemoc seksualna jest często przez ofiary molestowania ukrywana, co w znacznym stopniu utrudnia im udzielanie pomocy.

Zaniedbania -ciągłe niezaspokajanie podstawowych potrzeb fizycznych i emocjonalnych.

Rodzaje przemocy: fizyczna, psychiczna, ekonomiczna i seksualna mogą się przenikać, ale każda może też występować osobno. Osoby dotknięte przemocą w rodzinie często doświadczają kilku jej form jednocześnie, przemoc w rodzinie najczęściej nie jest jednorazowym zdarzeniem. Zazwyczaj, jeżeli ktoś raz zastosował przemoc wobec bliskich osób, może zastosować ją po raz kolejny. Osoby zajmujące się zawodowo przemocą w rodzinie obserwują, że przemoc powtarza się w charakterystycznym schemacie zwanym cyklem przemocy.

Przemoc w rodzinie nie jest czynem jednorazowym. Bardzo często ma długą, kilkunastoletnią historię i powtarza się według określonych prawidłowości. W przemocy można zaobserwować trzy fazy:

faza narastającego napięcia - wyczuwalny wzrost napięcia, narastają sytuacje konfliktowe. Przyczyną mogą być błahostki, drobne nieporozumienia powodujące dalszy wzrost napięcia. Zaczyna pojawiać się agresja;

faza ostrej przemocy – następuje wybuch agresji, sprawca przemienia się w kata, może dokonywać strasznych czynów nie patrząc na krzywdę innych. Często w tej fazie ofiary proszą o pomoc, głównie w postaci interwencji policji;

faza miodowego miesiąca – to czas skruchy i okazania ofierze miłości. Sprawca próbuje załagodzić sytuację, przeprosza, obiecuje poprawę, staje się uczynny, miły, robi prezenty. W tej fazie ofiary, które były gotowe uciec zostają. Sprawca długo nie jest w stanie trwać w tej fazie i roli, i wszystko zaczyna się powtarzać.

III. ANALIZA PROBLEMÓW SPOŁECZNYCH NA TERENIE GMINY NAREW

Gminny Program Przeciwdziałania Przemocy w Rodzinie oraz Ochrony Ofiar Przemocy w Rodzinie Gminy Narew ma charakter długofalowy. Działania Programu obejmują lata 2017–2021. W miarę potrzeb i sytuacji społecznej zadania Programu mogą ulegać zmianom i udoskonaleniom. W celu właściwego zaplanowania podejmowanych działań dokonano analizy problemów społecznych w gminie ze szczególnym uwzględnieniem problemu przemocy.

Gmina Narew jest gminą wiejską położoną w północno-wschodniej Polsce, w południowo-wschodniej części województwa podlaskiego w powiecie hajnowskim. Gmina Narew leży na szlaku drogi wojewódzkiej Białystok - Białowieża, w obrębie Puszczy Białowieskiej.

Gmina Narew ma powierzchnię 242 km² i jest zaliczana do grona największych obszarowo gmin Podlasia. Na terenie Gminy istnieje 37 sołectw obejmujących 48 miejscowości znajdujących się w granicach Gminy. Gminę zamieszkuje obecnie 3.583 mieszkańców (stan na 31.12.2016 rok). Głównym ośrodkiem oraz siedzibą władz gminy jest Narew. Jest to malownicza miejscowość położona nad rzeką Narew. Obecnie Narew zamieszkuje 1.429 mieszkańców.

Na dzień 31 grudnia 2016 roku Gminę Narew zamieszkiwało 3.583 mieszkańców. Tabela 1 przedstawia strukturę mieszkańców z podziałem na wiek i płeć z okresu trzech minionych lat. Najliczniejszą grupę stanowią osoby w wieku produkcyjnym. Liczbę osób bezrobotnych zarejestrowanych w Powiatowym Urzędzie Pracy w Hajnówce obrazuje tabela 2.

Tabela 1: Struktura mieszkańców Gminy Narew w wybranych latach

Rok	Ogółem	Wiek: 0-18 lat	Wiek: 19-60 lat	Wiek: pow. 60 lat	Kobiety	Mężczyźni
2014	3690	548	1951	1190	1893	1797
2015	3629	532	1945	1152	1881	1748
2016	3583	516	1919	1148	1861	1722

Dane: Urząd Gminy Narew

Tabela 2: Stopa bezrobocia w Gminie Narew w wybranych latach

Rok	Ogółem	Kobiety	Mężczyźni
2013	215	92	123
2014	182	84	98
2015	184	82	102
2016	184	74	110

Dane: Opracowanie własne na podstawie danych Powiatowego Urzędu Pracy w Hajnówce

Ze statystyk policyjnych wynika, że na terenie gminy w roku 2016 przeprowadzonych zostało 91 interwencji, w tym 39 to interwencje domowe. W okresie od 1 stycznia 2016 do 31 grudnia 2016 roku założono 28 Niebieskich Kart.

Z informacji Zespołu Interdyscyplinarnego w Narwi wynika, iż na terenie gminy od roku 2014 do 2016 roku zostało założone w wyniku interwencji w sumie 105 „Niebieskich Kart”, gdzie sprawcą przemocy w większości przypadków była osoba uzależniona od alkoholu. Tabela 3 przedstawia dane dotyczące liczby rodzin oraz liczby wszczętych i zakończonych procedur "Niebieskiej Karty", natomiast tabela 4 przedstawia dane dotyczące postępowań prowadzonych przez Gminną Komisję Rozwiązywania Problemów Alkoholowych.

Gminna Komisja Rozwiązywania Problemów Alkoholowych w 2016 roku otrzymała 13 zgłoszeń dotyczących osób nadużywających alkoholu. Tylko 2 osoby zadeklarowały podjęcie

dobrowolnego leczenia odwykowego. W 9 przypadkach wystąpiono do sądu z wnioskiem o skierowanie na przymusowe leczenie odwykowe.

Do Zespołu Interdyscyplinarnego w ubiegłym roku wpłynęło ogółem 28 Niebieskich Kart. Przemoc odnotowano w 16 rodzinach. W związku z brakiem zasadności podejmowania działań oraz w wyniku ustania przemocy w rodzinie zamknięto 14 postępowań. Osobami dotkniętymi przemocą było dwanaście kobiet, dwoje dzieci i dwóch mężczyzn.

Tabela 3: Niebieskie Karty

Rok	Liczba rodzin	Liczba założonych NK	Zakończono procedurę
2014	13	16	8
2015	31	61	29
2016	16	28	14

Dane: Zespół Interdyscyplinarny w Narwi

Tabela 4: Dane dotyczące postępowań prowadzonych przez GKRPA

Liczba:	2014	2015	2016
wniosków, które wpłynęły do GKRPA	2	8	13
Skierowań na przymusowe leczenie	0	2	9

Dane: Gminna Komisja Rozwiązywania Problemów Alkoholowych w Narwi

Często osoby nadużywające alkoholu są jednocześnie sprawcami przemocy. Zarówno Gminna Komisja Rozwiązywania Problemów Alkoholowych, Gminny Ośrodek Pomocy Społecznej jak i Zespół Interdyscyplinarny i dzielnicowy informuje o możliwości skorzystania z pomocy terapeuty w Punkcie Konsultacyjnym. Działalność punktu obrazuje tabela 5.

Tabela 5: Działalność Punktu Konsultacyjnego

Rok	Sprawcy przemocy	Dotknięci przemocą	Uzależnieni
2014	1	1	7
2015	3	9	26
2016	9	3	18

Dane: Punkt Konsultacyjny w Narwi

W roku 2016 z systemu pomocy społecznej skorzystało 15,1 % całej liczby mieszkańców gminy. Liczba ta obejmuje również członków rodzin osób, którym decyzją administracyjną przyznano wsparcie. Formy pomocy przedstawia tabela nr 6.

Tabela 6: Korzystający z pomocy i jej formy

	2014		2015		2016	
	Liczba rodzin	Osoby w rodzinach	Liczba rodzin	Osoby w rodzinach	Liczba rodzin	Osoby w rodzinach
Osoby korzystające ze świadczeń pomocy społecznej we wszystkich formach	267	596	245	581	243	508
Korzystający ze świadczeń pomocy społecznej w formie finansowej	225	443	219	434	221	408
Korzystający ze świadczeń pomocy społecznej w formie niefinansowej	85	340	78	333	67	272
Korzystający ze świadczeń pomocy społecznej w formie pracy socjalnej i specjalistycznego poradnictwa	205	460	118	271	214	466
Korzystający ze świadczeń pomocy społecznej wyłącznie w formie pracy socjalnej	5	8	10	24	11	30

Dane: Gminny Ośrodek Pomocy Społecznej w Narwi

W gminie Narew funkcjonuje Zespół Szkolno – Przedszkolny. Edukacja w zespole odbywa się na szczeblu przedszkolnym, szkoły podstawowej i gimnazjum, które zgodnie z podpisaną nowelizacją ustawy o systemie oświaty wkrótce zniknie. W placówce zanotowano pojedyncze akty przemocy fizycznej i psychicznej. Poniższa tabela przedstawia ilościowy podział dzieci w poszczególnych placówkach.

Tabela 7: Liczba dzieci w szkołach

Rok szkolny	2014/2015	2015/2016	2016/2017
Placówki	Liczba dzieci	Liczba dzieci	Liczba dzieci
Przedszkola	74	72	96
Szkoły Podstawowe	176	178	155
Gimnazja	89	84	83

Dane : Zespół Szkolno-Przedszkolny w Narwi

Trudno jest w sposób jednoznaczny określić wielkość zjawiska przemocy na terenie gminy w związku z występowaniem przemocy ukrytej, czyli toczącej się w rodzinie, w szkole, ale nieujętej w statystykach z powodu braku wiedzy na temat jej występowania. Tylko bardzo zdeterminowane ofiary przemocy decydują się na jej przerwanie i zgłoszenie tego faktu odpowiednim organom. Należy zwrócić uwagę, że prowadzone dotychczas działania informacyjne spowodowały zmianę świadomości społecznej, w efekcie zaś większą gotowość ofiar przemocy do ujawniania takich spraw.

IV. ZAŁOŻENIA SYSTEMU PRZECIWDZIAŁANIA PRZEMOCY W RODZINIE W GMINIE NAREW

1. Najważniejsze jest bezpieczeństwo osoby doznającej przemocy.
2. Za przemoc zawsze odpowiedzialny jest sprawca przemocy.
3. Nikt nie ma prawa stosować przemocy wobec drugiego człowieka.
4. Nie ma żadnego uzasadnienia ani usprawiedliwienia przemocy domowej.
5. Podstawowym zadaniem jest zatrzymanie przemocy.
6. Osoba doznająca przemocy w rodzinie cierpi na skutek wielokrotnego urazu.
7. Zrozumiałe i dopuszczalne są wahania i niekonsekwencje w zachowaniu i decyzjach, bowiem jest to jeden z objawów doznania urazu.

REALIZACJA CELÓW PROGRAMU ZAKŁADA:

- Zmiana postaw i uwrażliwienie społeczności lokalnej na problem przemocy w rodzinie,
- Promowanie modelu rodziny wolnego od przemocy,
- Edukację dzieci, młodzieży i dorosłych w zakresie przemocy w rodzinie,
- Działania interdyscyplinarne w zakresie przeciwdziałania przemocy.

V. PODSTAWA PRAWNA

1. Ustawa z dnia 29 lipca 2005r. o przeciwdziałaniu przemocy w rodzinie (Dz. U. z 2015 r, poz. 1390).
2. Ustawa z dnia 12 marca 2004 r. o pomocy społecznej (Dz. U. z 2016 r, poz. 930 z późn. zm.).
3. Ustawa z dnia 26 października 1982 r. o wychowaniu w trzeźwości i przeciwdziałaniu alkoholizmowi (Dz. U. z 2016 r, poz. 487 z późn. zm.).

PROGRAM JEST SPÓJNY Z PROGRAMAMI:

1. Krajowym Programem Przeciwdziałania Przemocy w Rodzinie.
2. Strategią Integracji i Rozwiązywania Problemów Społecznych Gminy Narew.
3. Gminnym Programem Profilaktyki i Rozwiązywania Problemów Alkoholowych.

VI. ADRESACI PROGRAMU

1. Osoby doznające przemocy w rodzinie (dzieci, współmałżonkowie, partnerzy, osoby starsze, niepełnosprawne).
2. Osoby stosujące przemoc w rodzinie.
3. Przedstawiciele instytucji i służb zobowiązanych do udzielania pomocy w sytuacji przemocy.
4. Społeczność lokalna – mieszkańcy Gminy Narew.

VII. ZASOBY GMINY NAREW W ZAKRESIE REALIZACJI PROGRAMU

1. Zasoby ludzkie – specjaliści z różnych dziedzin.
2. Zasoby instytucjonalne – instytucje i organizacje zajmujące się problemem przemocy w rodzinie oraz instytucje i organizacje pełniące funkcję wspierającą:
 - Urząd Gminy w Narwi,
 - Ośrodek Pomocy Społecznej,
 - Komenda Powiatowa Policji,
 - Gminna Komisja Rozwiązywania Problemów Alkoholowych,
 - Punkt Konsultacyjny,
 - Zespół Szkolno - Przedszkolny W Narwi,
 - Parafie,
 - Powiatowe Centrum Pomocy Rodzinie,
 - Zakład Opieki Zdrowotnej, w tym GOZ w Narwi, Poradnia Leczenia Uzależnień,
 - Prokuratura,
 - Sąd Rejonowy,
 - Organizacje pozarządowe,
 - Zespół Interdyscyplinarny,
2. Inne placówki i organizacje zainteresowane realizacją programu.

VIII. MIEJSCE I CZAS REALIZACJI PROGRAMU

Gminny Program Przeciwdziałania Przemocy w Rodzinie oraz Ochrony Ofiar Przemocy w Rodzinie będzie realizowany na terenie gminy Narew. Wdrażanie programu rozpocznie się po jego uchwaleniu przez Radę Gminy Narew i będzie kontynuowane do 2021 roku. Zadania zaplanowane do realizacji w ramach programu będą wdrażane w formie ciągłej.

IX. CELE PROGRAMU

CEL STRATEGICZNY

Przeciwdziałanie przemocy w rodzinie, zwiększenie dostępności i skuteczności profesjonalnej pomocy oraz ochrona ofiar przemocy w rodzinie.

CELE OPERACYJNE

1. Edukacja społeczna i promocja działań na rzecz przeciwdziałania przemocy w rodzinie na terenie gminy.
2. Udzielanie kompleksowej pomocy osobom i rodzinom dotkniętym problemem przemocy.
3. Zwiększenie skuteczności oddziaływań wobec sprawców przemocy.
4. Budowanie lokalnego systemu przeciwdziałania przemocy.

X. STRATEGIA I METODY DZIAŁANIA

CEL OPERACYJNY I - Edukacja społeczna i promocja działań na rzecz przeciwdziałania przemocy w rodzinie na terenie gminy.

REALIZACJA ZADAŃ:

1. Rozpowszechnianie materiałów edukacyjnych (broszur, ulotek, plakatów itp.) dotyczących zjawiska przemocy w rodzinie wśród lokalnej społeczności.
2. Dostarczenie informacji o instytucjach udzielających pomocy i wsparcia ofiarom przemocy w rodzinie.
3. Umieszczenie na tablicy ogłoszeń i na stronach internetowych Urzędu Gminy Narew i Gminnego Ośrodka Pomocy Społecznej informacji na temat systemu pomocy i wsparcia dla osób uwikłanych w zjawisko przemocy domowej oraz informacji o działalności Zespołu Interdyscyplinarnego.
4. Prowadzenie wśród dzieci i młodzieży profilaktyki w zakresie agresji i przemocy, w szczególności poprzez organizowanie zajęć edukacyjno-profilaktycznych w ramach szkolnych programów wychowawczych i profilaktycznych.
5. Wspieranie różnych form spędzania czasu wolnego promujących zachowania nieagresywne.
6. Współuczestnictwo w kampaniach prowadzonych na rzecz przeciwdziałania przemocy domowej.

REALIZATORZY:

Zespół Interdyscyplinarny, Policja, Gminny Ośrodek Pomocy Społecznej, Gminna Komisja Rozwiązywania Problemów Alkoholowych, placówki służby zdrowia, placówki oświatowe, organizacje pozarządowe.

TERMIN REALIZACJI: ciągły

CEL OPERACYJNY II - Udzielanie kompleksowej pomocy osobom i rodzinom dotkniętym problemem przemocy.

REALIZACJA ZADAŃ:

1. Realizacja procedury "Niebieska Karta".
2. Zapewnienie pomocy terapeutycznej, prawnej, socjalnej i finansowej dla osób doznających przemocy i świadków przemocy ze szczególnym uwzględnieniem dzieci.
3. Propagowanie na terenie gminy działalności dotyczącej przeciwdziałania i powstrzymywania przemocy.
4. Nawiązanie współpracy z instytucjami i placówkami zapewniającymi schronienie osobom doznającym przemocy w rodzinie.
5. Upowszechnianie oferty pomocowej oraz informacji w zakresie możliwości i form uzyskania pomocy.

REALIZATORZY:

Powiatowe Centrum Pomocy Rodzinie, Gminna Komisja Rozwiązywania Problemów Alkoholowych, Punkt Konsultacyjny, Zespół Interdyscyplinarny, Policja, Sąd Rejonowy, Gminny Ośrodek Pomocy Społecznej, placówki oświatowe, placówki służby zdrowia.

TERMIN REALIZACJI: ciągły

CEL OPERACYJNY III - Zwiększenie skuteczności oddziaływań wobec sprawców przemocy.

REALIZACJA ZADAŃ:

1. Stosowanie procedury "Niebieskie Karty".
2. Rozpowszechnianie informacji na temat programów korekcyjno-edukacyjnych oraz podmiotów, które je realizują.
3. Motywowanie do udziału w programach korekcyjno-edukacyjnych oraz korzystania z pomocy terapeuty w Punkcie Konsultacyjnym.
4. Podejmowanie innych działań mających na celu zatrzymanie zjawisko przemocy w rodzinach nim dotkniętych.

REALIZATORZY:

Zespół Interdyscyplinarny, Gminna Komisja Rozwiązywania Problemów Alkoholowych, Gminny

Ośrodek Pomocy Społecznej, Powiatowe Centrum Pomocy Rodzinie, Punkt Konsultacyjny, Policja, organizacje pozarządowe.

TERMIN REALIZACJI: ciągły

CEL OPERACYJNY IV - Budowanie lokalnego systemu przeciwdziałania przemocy.

REALIZACJA ZADAŃ:

1. Realizacja zadań Zespołu Interdyscyplinarnego.
2. Monitorowanie i diagnozowanie zjawiska przemocy w rodzinie.
3. Rozwijanie współpracy podmiotów działających na rzecz przeciwdziałania przemocy.
4. Koordynacja działań lokalnych podmiotów.
5. Zwiększenie kompetencji zawodowych pracowników służb zajmujących się przeciwdziałaniem przemocy w rodzinie poprzez udział w szkoleniach, doradztwie, seminariach, konferencjach.

REALIZATORZY:

Gminny Ośrodek Pomocy Społecznej, Policja, Sąd Rejonowy, Prokuratura, Powiatowe Centrum Pomocy Rodzinie, Gminna Komisja Rozwiązywania Problemów Alkoholowych, Punkt Konsultacyjny, placówki oświatowe, placówki służby zdrowia, organizacje pozarządowe.

TERMIN REALIZACJI: ciągły

XI. MONITORING I SPRAWOZDAWCZOŚĆ

Monitoring polegający na systematycznym zbieraniu i analizowaniu informacji dotyczących realizowanych zadań w ramach Programu oraz na systematycznej ocenie i modyfikacji kierunków działania w przypadku istotnych zmian będzie prowadzony przez Gminny Ośrodek Pomocy Społecznej. Na bieżąco będzie sprawowany nadzór nad realizacją zadań i podejmowane będą niezbędne działania zmierzające do osiągnięcia celów wyznaczonych w programie.

Kierownik Gminnego Ośrodka Pomocy Społecznej w Narwi każdego roku do końca I kwartału przedłoży Radzie Gminy sprawozdanie z realizacji programu.

XII. FINANSOWANIE PROGRAMU

Program Przeciwdziałania Przemocy w Rodzinie i Ochrony Ofiar Przemocy w Rodzinie Gminy Narew na lata 2017-2021 finansowany będzie ze środków budżetu Gminy Narew, ustalanych corocznie w ramach budżetu Gminnego Ośrodka Pomocy Społecznej w Narwi, ze środków Gminnej Komisji Rozwiązywania Problemów Alkoholowych w Narwi pochodzących z zezwoleń na sprzedaż napojów alkoholowych oraz z dotacji celowych i środków pozabudżetowych pozyskiwanych z innych źródeł.

XIII. ZAKOŃCZENIE

Trudno jest jednoznacznie sprawdzić, jak często i kto jest ofiarą przemocy. Ofiary nie chcą rozmawiać na ten temat. Często problem zostaje w czterech ścianach w „zacisku ogniska domowego”. Przemoc w rodzinie to zjawisko, które nigdy nie powinno mieć miejsca. Nikt nie ma prawa naruszać praw i dóbr osobistych człowieka, powodować cierpienia. Niestety przemoc w rodzinie występuje od zawsze i nigdy całkowicie nie zniknie. Nie oznacza to jednak, że nie należy podejmować działań mających na celu zmniejszenie jej skali. Wręcz przeciwnie. Trzeba każdego dnia podejmować wysiłek ukierunkowany na zapobieganie temu zjawisku i udzielać wsparcia tym, którym nie udało się tych przykrych doświadczeń uniknąć. Opracowany Gminny Program Przeciwdziałania Przemocy w Rodzinie oraz Ochrony Ofiar Przemocy w Rodzinie na terenie Gminy Narew pozwoli na dążenie do osiągnięcia wytyczonych celów. Jego celem jest pobudzenie do aktywności instytucji i organizacji działających w obszarze pomocy społecznej oraz rozwoju społecznego Gminy Narew. Osiągnięcie zawartych w Programie celów umożliwi dobra współpraca jednostek i podmiotów działających na rzecz osób i rodzin. Działania przedstawione w Programie mają charakter długofalowy i będą realizowane w następnych latach. Podczas realizacji Programu zadania związane z przeciwdziałaniem przemocy w rodzinie mogą ulec zmianie w miarę potrzeb, sytuacji społecznej, warunków życia rodzin itp. Główną intencją Programu jest określenie działań, jakie gmina podejmuje w celu realizacji zadań w zakresie przeciwdziałania przemocy w rodzinie oraz ochrony ofiar przemocy w szczególności poprzez promowanie oddziaływań profilaktycznych i wsparcia dla ofiar przemocy na każdym etapie ich powrotu do normalnego życia. Przemoc w rodzinie stanowi poważny problem społeczny, wobec którego niezbędne jest tworzenie sieci wsparcia złożonej z osób profesjonalnie pomagających: pracowników socjalnych, pedagogów, psychologów, kuratorów, policjantów, lekarzy. Cele, działania i zadania Programu będą podlegać ewaluacji i odpowiadać na potrzeby mieszkańców Gminy Narew w zakresie przeciwdziałania przemocy.

**UCHWAŁA NR XXVIII/.../17
RADY GMINY NAREW**

z dnia 8 sierpnia 2017 r.

w sprawie ustalenia szczegółowych zasad ponoszenia odpłatności za pobyt w ośrodkach wsparcia i mieszkaniach chronionych udzielających schronienia osobom tego pozbawionym.

Na podstawie art. 7 ust. 1 pkt 6 i art.18 ust. 2 pkt 15 ustawy z dnia 8 marca 1990 roku o samorządzie gminnym (Dz. U. z 2016 r. poz. 446, 1579 i 1948 oraz z 2017 r. poz. 730 i 935) oraz art. 17 ust. 1 pkt 3, i art. 97 ust. 5 ustawy z dnia 12 marca 2004 r. o pomocy społecznej (Dz. U. z 2016 r., poz. 930, poz. 753, poz. 1583, poz. 1948, poz. 2174; z 2017 roku, poz. 777, poz. 1292) uchwala się, co następuje:

§ 1. Ustala się szczegółowe zasady ponoszenia odpłatności za pobyt w ośrodkach wsparcia udzielających schronienia osobom tego pozbawionym i mieszkaniach chronionych.

§ 2. Podstawą ustalenia miesięcznej odpłatności za pobyt w ośrodku wsparcia jest miesięczny koszt pobytu w danym ośrodku wsparcia, do którego osoby zostały skierowane oraz dochód posiadany przez osoby skierowane do ośrodka wsparcia.

§ 3. W przypadku, gdy pobyt osób w ośrodku wsparcia nie obejmuje pełnego miesiąca kalendarzowego, odpłatność oblicza się proporcjonalnie do ilości dni pobytu w ośrodku lub mieszkaniu chronionym w danym miesiącu.

§ 4. Dla osób, których dochód przekracza kryterium dochodowe ustalone zgodnie z art. 8 ustawy o pomocy społecznej, ustala się następującą miesięczną odpłatność za pobyt w ośrodkach wsparcia i mieszkaniach chronionych:

Dochód osoby lub dochód na osobę w rodzinie wg kryterium art.8 ust.1 ustawy o pomocy społecznej	Wysokość odpłatności wyrażona w % kosztów utrzymania w ośrodku
Do 100%	0%
Powyżej 100% do 125%	40%
Powyżej 125% do 150%	50%
Powyżej 150% do 175%	60%
Powyżej 175% do 200%	70%
Powyżej 200% do 225%	80%
Powyżej 225 % do 250 %	90%
Powyżej 250%	100%

§ 5. Wykonanie uchwały powierza się Wójtowi Gminy Narew.

§ 6. Uchwała wchodzi w życie po upływie 14 dni od dnia jej ogłoszenia w Dzienniku Urzędowym Województwa Podlaskiego.

Przewodnicząca Rady Gminy

Walentyna Timofiejuk

U C H W A Ł A Nr
RADY GMINY NAREW
z dnia sierpnia 2017r.

**w sprawie wyrażenia zgody na sprzedaż nieruchomości stanowiących własność
Gminy Narew**

Na podstawie art. 18 ust.2 pkt 9 lit.a ustawy z dnia 8 marca 1990r. o samorządzie gminnym / j.t Dz. U z 2016r. poz. 446 z późn. zmianami / w zw. z art. 13 ust.1, art. 37 ust.1 ustawy z dnia 21 sierpnia 1997r. o gospodarce nieruchomościami / j.t Dz.U. z 2016r. poz. 2147 z późn. zm. / i § 4 ust. 1a uchwały Nr XIV/90/08 Rady Gminy Narew z dnia 4 kwietnia 2008r. w sprawie zasad gospodarowania nieruchomościami gminy /Dz.Urz. Woj. Podl. z 2013r. poz. 2666/ **u c h w a ł a się** co następuje :

§ 1. Wyraża się zgodę na sprzedaż nieruchomości stanowiącej własność Gminy Narew położonej w obrębie wsi Waniewo oznaczonej nr 1037 o pow. 4,6700 ha dla której prowadzona jest KW Nr BI2P/00022983/3 .

§ 2. Wykonanie uchwały powierza się Wójtowi Gminy Narew.

§ 3. Uchwała wchodzi w życie z dniem powzięcia.

Przewodnicząca Rady Gminy

Walentyna Timofiejuk

**UCHWAŁA NR XXVIII/.../17
RADY GMINY NAREW**

z dnia 8 sierpnia 2017 r.

w sprawie zaliczenia dróg do kategorii dróg gminnych

Na podstawie art. 7 ust. 1 pkt. 2 ustawy z dnia 8 marca 1990 r. o samorządzie gminnym (t. j. Dz. U. z 2016 r. poz. 446 z późn. zm.) oraz art. 7 ust. 2 ustawy z dnia 21 marca 1985 r. o drogach publicznych (t. j. Dz. U. z 2017 r. poz. 191), po zasięgnięciu opinii Zarządu Powiatu Hajnowskiego, wyrażonej w uchwale Nr XXIV/231/17 z dnia 27 czerwca 2017 r. uchwala, co następuje:

§ 1. 1. Zalicza się do kategorii dróg gminnych położone na obszarze Gminy Narew:

- 1) odcinek drogi Nr 1626B Kotłowska – Kowela – Rzepiska – Droga powiatowa 1625B na odcinku od granicy gmin Narew i Hajnówka, przez miejscowości Kowela i Nowiny do skrzyżowania z drogą powiatową Nr 1618B;
- 2) drogę Nr 1627B (Tyniewiczze Duże – Łopuchówka – droga Nr 1618B).

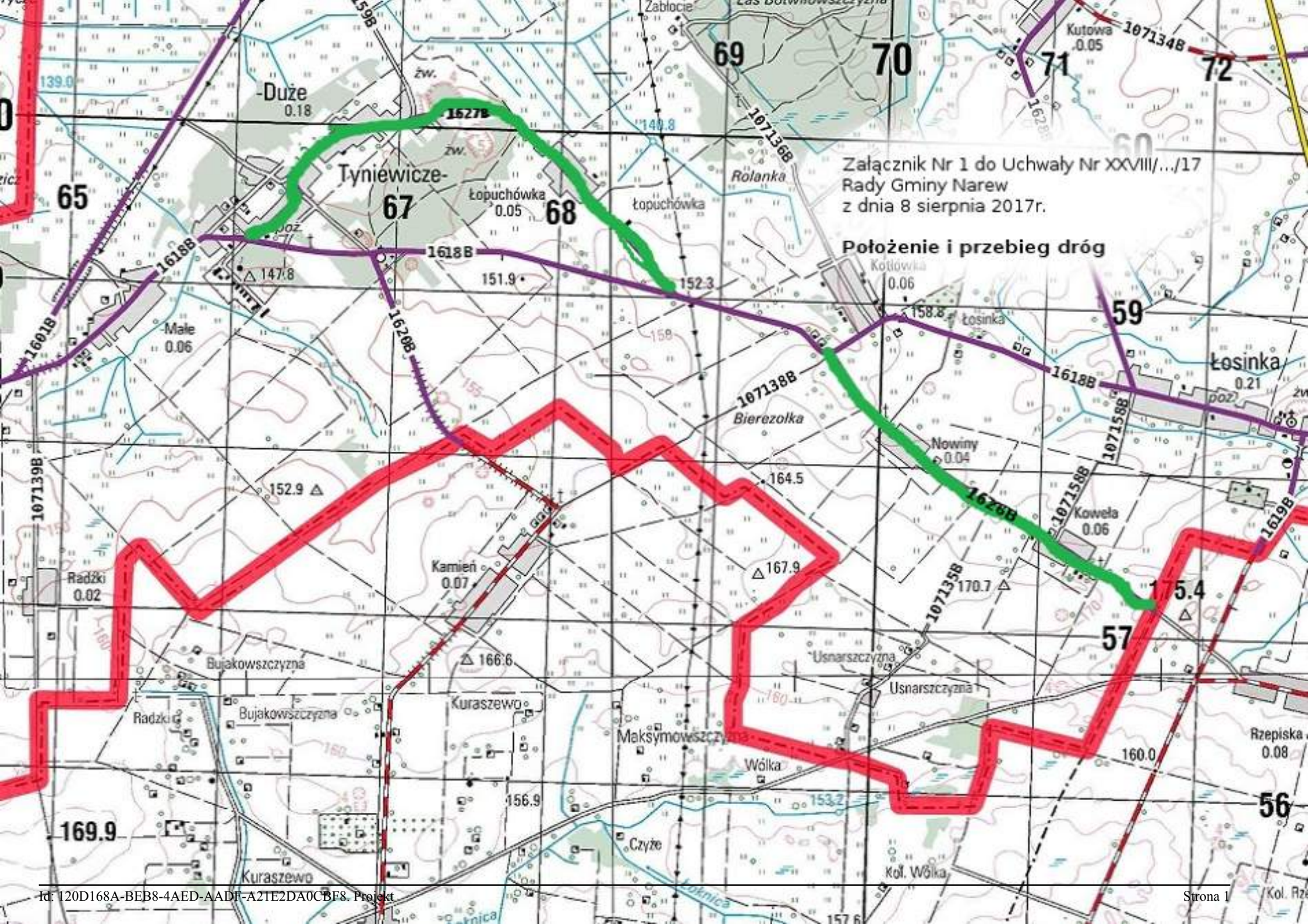
2. Przebieg przedmiotowych dróg został określony na mapie stanowiącej załącznik nr 1 do niniejszej uchwały.

§ 2. Wykonanie uchwały powierza się Wójtowi Gminy Narew.

§ 3. Uchwałą wchodzi w życie po upływie 14 dni od dnia ogłoszenia w Dzienniku Urzędowym Województwa Podlaskiego z mocą od 1 stycznia 2018 r.

Przewodnicząca Rady Gminy

Walentyna Timofiejuk



Załącznik Nr 1 do Uchwały Nr XXVIII/.../17
Rady Gminy Narew
z dnia 8 sierpnia 2017r.

Położenie i przebieg dróg

**UCHWAŁA NR XXVIII/.../17
RADY GMINY NAREW**

z dnia 8 sierpnia 2017 r.

o zmianie uchwały w sprawie określenia przystanków komunikacyjnych oraz warunków i zasad korzystania z przystanków komunikacyjnych, których właścicielem lub zarządzającym jest Gmina Narew

Na podstawie art. 18 ust. 2 pkt 15 ustawy z dnia 8 marca 1990 roku o samorządzie gminnym (t. j. Dz. U. z 2016 r. poz. 446 z późn. zm.) oraz art. 15 ust. 2 ustawy z dnia 16 grudnia 2010 roku o publicznym transporcie zbiorowym (t. j. Dz. U. z 2015 r. poz. 1440 z późn. zm.) uchwala się, co następuje:

§ 1. W załączniku nr 1 do uchwały Nr XXI/101/12 Rady Gminy Narew z 27 sierpnia 2012 r. w sprawie określenia przystanków komunikacyjnych oraz warunków i zasad korzystania z przystanków komunikacyjnych, których właścicielem lub zarządzającym jest Gmina Narew (Dz. U. Woj. Podl. poz. 2410 z późn. zm.), wprowadza się następujące zmiany:

1) Załącznik nr 1 otrzymuje brzmienie, jak w załączniku nr 1 do niniejszej uchwały.

§ 2. Wykonanie uchwały powierza się Wójtowi Gminy Narew.

§ 3. Uchwała wchodzi w życie po upływie 14 dni od jej ogłoszenia w Dzienniku Urzędowym Województwa Podlaskiego.

Przewodnicząca Rady Gminy

Walentyna Timofiejuk

Załącznik do Uchwały Nr XXVIII/.../17

Rady Gminy Narew

z dnia 8 sierpnia 2017 r.

**Wykaz
przystanków komunikacyjnych, których właścicielem lub zarządzającym
jest Gmina Narew**

Lp.	Nazwa przystanku	Lokalizacja
1.	Narew Osiedle XXX-lecia	Skrzyżowanie ulic: S. Żeromskiego – Białowieska – A. Mickiewicza (przy posesji Białowieska Nr 33)
2.	Narew Osiedle XXX-lecia	Skrzyżowanie ulic: S. Żeromskiego – Białowieska – A. Mickiewicza (przy posesji A. Mickiewicza Nr103/2)
3.	Narew Szkoła	Teren Zespołu Szkolno - Przedszkolnego w Narwi (na działce nr geod. 1438/5)
4.	Waški	Przy świetlicy wiejskiej
5.	Przybudki	Przy posesji Nr 15
6.	Koźliki	Przy posesji Nr 33
7.	Kol. Radźki	Przy posesji Istok 28
8.	Radźki	Przy posesji Nr 10
9.	Odrynki	Przy posesji Nr 3
10.	Gorędy	Przy posesji Nr 4
11.	Chrabostówka	Przy posesji Nr 12A
12.	Ogrodniki	Przy posesji Nr

**UCHWAŁA NR XXVIII/.../17
RADY GMINY NAREW**

z dnia 8 sierpnia 2017 r.

w sprawie wyboru metody ustalania opłaty za gospodarowanie odpadami komunalnymi oraz ustalenia stawki tej opłaty.

Na podstawie art. 18 ust. 2 pkt 15 i art. 40 ust. 1 ustawy z dnia 8 marca 1990 r. o samorządzie gminnym (t. j. Dz. U. z 2016 r. poz. 446 z późn. zm.) oraz art. 6k ust. 1 pkt 1, ust. 2 i 3 ustawy z dnia 13 września 1996 r. o utrzymaniu czystości i porządku w gminach (t. j. Dz. U. z 2017 r. poz. 1289 z późn. zm.) uchwala się, co następuje:

§ 1. 1. Ustala się opłatę za gospodarowanie odpadami komunalnymi w wysokości iloczynu liczby mieszkańców zamieszkujących daną nieruchomość i stawki opłaty określonej w § 1 ust. 2 i 3.

2. Ustala się stawkę opłaty za gospodarowanie odpadami komunalnymi na jednego mieszkańca dla nieruchomości zamieszkałych w wysokości **zł** za jeden miesiąc.

3. Ustala się stawkę opłaty za gospodarowanie odpadami komunalnymi na jednego mieszkańca dla nieruchomości zamieszkałej w wysokości **zł** w przypadku, gdy odpady są zbierane w sposób selektywny.

§ 2. Wykonanie uchwały powierza się Wójtowi Gminy Narew.

§ 3. Traci moc uchwała Rady Gminy Narew Nr XXX/219/13 z dnia 16 maja 2013 r. w sprawie wyboru metody ustalania opłaty za gospodarowanie odpadami komunalnymi oraz ustalenia stawki tej opłaty (Dz. Urz. Woj. Podl. z 2013 r. poz. 2235).

§ 4. Uchwała wchodzi w życie po upływie 14 dni od dnia jej ogłoszenia w Dzienniku Urzędowym Województwa Podlaskiego z mocą od dnia 1 stycznia 2018 r. *(od dnia 1 października 2017 r.)*.

Przewodnicząca Rady Gminy

Walentyna Timofiejuk

**UCHWAŁA NR XXVIII/.../17
RADY GMINY NAREW**

z dnia 8 sierpnia 2017 r.

w sprawie zmian w budżecie gminy Narew na 2017 rok.

Na podstawie art. 18 ust. 2 pkt 4 ustawy z dn. 8 marca 1990 r. o samorządzie gminnym (Dz. U. z 2016 r. poz. 446 z późn. zm.) i art. 211, 212 ustawy z dnia 27 sierpnia 2009 r. o finansach publicznych (Dz. U. z 2016 r. poz. 1870) uchwala się, co następuje:

§ 1. Dokonać zmian w planie dochodów budżetowych:

- zmienić plan dochodów budżetowych zgodnie z załącznikiem Nr 1.

§ 2. Dokonać zmian w planie wydatków budżetowych:

- zmienić plan wydatków budżetowych zgodnie z załącznikiem Nr 2.

§ 3. Budżet po dokonanych zmianach zamknie się kwotą:

1) po stronie dochodów – 15 657 790,66 zł, z tego:

- bieżące w wysokości – 15 328 940,66 zł,
- majątkowe w wysokości – 328 850,00 zł;

2) po stronie wydatków – 17 564 845,66 zł, z tego:

- bieżące w wysokości – 14 998 946,66 zł,
- majątkowe w wysokości – 2 565 899,00 zł;

§ 4. Deficyt budżetu gminy w wysokości **1 907 055,00 zł** zostanie pokryty przychodami pochodzącymi z wolnych środków w kwocie **1 907 055,00 zł** jako nadwyżki środków pieniężnych na rachunku bankowym budżetu gminy wynikających z rozliczeń kredytów i pożyczek z lat ubiegłych.

§ 5. Zmienia się :

- zadania inwestycyjne w 2017 r. – zwiększa się wysokość wydatków na zadanie w poz. 10 – zgodnie z załącznikiem nr 3,
- zadania realizowane w ramach wyodrębnionego Funduszu Sołeckiego w poz. 28, 29, 30 załącznika nr 4 – zmiana klasyfikacji budżetowej zadania.

§ 6. Łączną kwotę przychodów budżetu w wysokości **2 323 953,00 zł** oraz łączną kwotę rozchodów budżetu w wysokości **416 898,00 zł**, zgodnie z załącznikiem nr 5.

§ 7. Zestawienie planowanych kwot dotacji udzielanych z budżetu Gminy, zgodnie z załącznikiem nr 6.

§ 8. Uchyla się załącznik do uchwały budżetowej dotyczący wydatków na programy i projekty realizowane z udziałem środków pochodzących z Unii Europejskiej.

§ 9. Objasnienia do Uchwały stanowią załącznik nr 7.

§ 10. Wykonanie uchwały powierza się Wójtowi Gminy Narew.

§ 11. Uchwała wchodzi w życie z dniem powzięcia i podlega opublikowaniu w Dzienniku Urzędowym Województwa Podlaskiego.

Przewodnicząca Rady Gminy

Walentyna Timofiejuk

Zmiany w dochodach

Rodzaj zadania: Poroz. Z JST							
Dział	Rozdział	§	Nazwa	Plan przed zmianą	Zmniejszenie	Zwiększenie	Plan po zmianach (5+6+7)
bieżące							
754			Bezpieczeństwo publiczne i ochrona przeciwpożarowa	1 000,00	-1 000,00	0,00	0,00
			w tym z tytułu dotacji i środków na finansowanie wydatków na realizację zadań finansowanych z udziałem środków, o których mowa w art. 5 ust. 1 pkt 2 i 3	0,00	0,00	0,00	0,00
	75412		Ochotnicze straże pożarne	1 000,00	-1 000,00	0,00	0,00
			w tym z tytułu dotacji i środków na finansowanie wydatków na realizację zadań finansowanych z udziałem środków, o których mowa w art. 5 ust. 1 pkt 2 i 3	0,00	0,00	0,00	0,00
		2330	Dotacje celowe otrzymane od samorządu województwa na zadania bieżące realizowane na podstawie porozumień (umów) między jednostkami samorządu terytorialnego	1 000,00	-1 000,00	0,00	0,00
bieżące razem				17 462,00	-1 000,00	0,00	16 462,00
			w tym z tytułu dotacji i środków na finansowanie wydatków na realizację zadań finansowanych z udziałem środków, o których mowa w art. 5 ust. 1 pkt 2 i 3	0,00	0,00	0,00	0,00
Rodzaj zadania: Własne							
Dział	Rozdział	§	Nazwa	Plan przed zmianą	Zmniejszenie	Zwiększenie	Plan po zmianach (5+6+7)
bieżące							
754			Bezpieczeństwo publiczne i ochrona przeciwpożarowa	0,00	0,00	1 000,00	1 000,00
			w tym z tytułu dotacji i środków na finansowanie wydatków na realizację zadań finansowanych z udziałem środków, o których mowa w art. 5 ust. 1 pkt 2 i 3	0,00	0,00	0,00	0,00
	75412		Ochotnicze straże pożarne	0,00	0,00	1 000,00	1 000,00
			w tym z tytułu dotacji i środków na finansowanie wydatków na realizację zadań finansowanych z udziałem środków, o których mowa w art. 5 ust. 1 pkt 2 i 3	0,00	0,00	0,00	0,00

		2330	Dotacje celowe otrzymane od samorządu województwa na zadania bieżące realizowane na podstawie porozumień (umów) między jednostkami samorządu terytorialnego	0,00	0,00	1 000,00	1 000,00
852			Pomoc społeczna	627 000,00	0,00	102 875,00	729 875,00
			w tym z tytułu dotacji i środków na finansowanie wydatków na realizację zadań finansowanych z udziałem środków, o których mowa w art. 5 ust. 1 pkt 2 i 3	0,00	0,00	0,00	0,00
	85214		Zasiłki okresowe, celowe i pomoc w naturze oraz składki na ubezpieczenia emerytalne i rentowe	400 000,00	0,00	88 267,00	488 267,00
			w tym z tytułu dotacji i środków na finansowanie wydatków na realizację zadań finansowanych z udziałem środków, o których mowa w art. 5 ust. 1 pkt 2 i 3	0,00	0,00	0,00	0,00
		2030	Dotacje celowe otrzymane z budżetu państwa na realizację własnych zadań bieżących gmin (związków gmin, związków powiatowo-gminnych)	400 000,00	0,00	88 267,00	488 267,00
	85216		Zasiłki stałe	129 000,00	0,00	14 608,00	143 608,00
			w tym z tytułu dotacji i środków na finansowanie wydatków na realizację zadań finansowanych z udziałem środków, o których mowa w art. 5 ust. 1 pkt 2 i 3	0,00	0,00	0,00	0,00
		2030	Dotacje celowe otrzymane z budżetu państwa na realizację własnych zadań bieżących gmin (związków gmin, związków powiatowo-gminnych)	129 000,00	0,00	14 608,00	143 608,00
921			Kultura i ochrona dziedzictwa narodowego	700,00	-700,00	700,00	700,00
			w tym z tytułu dotacji i środków na finansowanie wydatków na realizację zadań finansowanych z udziałem środków, o których mowa w art. 5 ust. 1 pkt 2 i 3	0,00	0,00	0,00	0,00
	92109		Domy i ośrodki kultury, świetlice i kluby	700,00	-700,00	700,00	700,00
			w tym z tytułu dotacji i środków na finansowanie wydatków na realizację zadań finansowanych z udziałem środków, o których mowa w art. 5 ust. 1 pkt 2 i 3	0,00	0,00	0,00	0,00
		0750	Wpływy z najmu i dzierżawy składników majątkowych Skarbu Państwa, jednostek samorządu terytorialnego lub innych jednostek zaliczanych do sektora finansów publicznych oraz innych umów o podobnym charakterze	0,00	0,00	700,00	700,00
		0830	Wpływy z usług	700,00	-700,00	0,00	0,00
bieżące razem				11 539 284,00	-700,00	104 575,00	11 643 159,00

			w tym z tytułu dotacji i środków na finansowanie wydatków na realizację zadań finansowanych z udziałem środków, o których mowa w art. 5 ust. 1 pkt 2 i 3	0,00	0,00	0,00	0,00
majątkowe							
700			Gospodarka mieszkaniowa	1 771 422,00	-1 681 422,00	0,00	90 000,00
			w tym z tytułu dotacji i środków na finansowanie wydatków na realizację zadań finansowanych z udziałem środków, o których mowa w art. 5 ust. 1 pkt 2 i 3	1 681 422,00	-1 681 422,00	0,00	0,00
	70005		Gospodarka gruntami i nieruchomościami	1 771 422,00	-1 681 422,00	0,00	90 000,00
			w tym z tytułu dotacji i środków na finansowanie wydatków na realizację zadań finansowanych z udziałem środków, o których mowa w art. 5 ust. 1 pkt 2 i 3	1 681 422,00	-1 681 422,00	0,00	0,00
		6297	Środki na dofinansowanie własnych inwestycji gmin, powiatów (związków gmin, związków powiatowo-gminnych, związków powiatów), samorządów województw, pozyskane z innych źródeł	1 681 422,00	-1 681 422,00	0,00	0,00
majątkowe razem				2 010 272,00	-1 681 422,00	0,00	328 850,00
			w tym z tytułu dotacji i środków na finansowanie wydatków na realizację zadań finansowanych z udziałem środków, o których mowa w art. 5 ust. 1 pkt 2 i 3	1 681 422,00	-1 681 422,00	0,00	0,00
Rodzaj zadania: Zlecone							
Dział	Rozdział	§	Nazwa	Plan przed zmianą	Zmniejszenie	Zwiększenie	Plan po zmianach (5+6+7)
bieżące							
801			Oświata i wychowanie	26 857,08	0,00	7 811,31	34 668,39
			w tym z tytułu dotacji i środków na finansowanie wydatków na realizację zadań finansowanych z udziałem środków, o których mowa w art. 5 ust. 1 pkt 2 i 3	0,00	0,00	0,00	0,00
	80101		Szkoły podstawowe	20 588,00	0,00	5 942,55	26 530,55
			w tym z tytułu dotacji i środków na finansowanie wydatków na realizację zadań finansowanych z udziałem środków, o których mowa w art. 5 ust. 1 pkt 2 i 3	0,00	0,00	0,00	0,00
		2010	Dotacje celowe otrzymane z budżetu państwa na realizację zadań bieżących z zakresu administracji rządowej oraz innych zadań zleconych gminie (związkom gmin, związkom powiatowo-gminnym) ustawami	20 588,00	0,00	5 942,55	26 530,55
	80110		Gimnazja	5 581,00	0,00	1 868,76	7 449,76

			w tym z tytułu dotacji i środków na finansowanie wydatków na realizację zadań finansowanych z udziałem środków, o których mowa w art. 5 ust. 1 pkt 2 i 3	0,00	0,00	0,00	0,00
		2010	Dotacje celowe otrzymane z budżetu państwa na realizację zadań bieżących z zakresu administracji rządowej oraz innych zadań zleconych gminie (związkom gmin, związkom powiatowo-gminnym) ustawami	5 581,00	0,00	1 868,76	7 449,76
852			Pomoc społeczna	31 130,00	0,00	50,00	31 180,00
			w tym z tytułu dotacji i środków na finansowanie wydatków na realizację zadań finansowanych z udziałem środków, o których mowa w art. 5 ust. 1 pkt 2 i 3	0,00	0,00	0,00	0,00
	85215		Dodatki mieszkaniowe	130,00	0,00	50,00	180,00
			w tym z tytułu dotacji i środków na finansowanie wydatków na realizację zadań finansowanych z udziałem środków, o których mowa w art. 5 ust. 1 pkt 2 i 3	0,00	0,00	0,00	0,00
		2010	Dotacje celowe otrzymane z budżetu państwa na realizację zadań bieżących z zakresu administracji rządowej oraz innych zadań zleconych gminie (związkom gmin, związkom powiatowo-gminnym) ustawami	130,00	0,00	50,00	180,00
bieżące razem				3 661 458,35	0,00	7 861,31	3 669 319,66
			w tym z tytułu dotacji i środków na finansowanie wydatków na realizację zadań finansowanych z udziałem środków, o których mowa w art. 5 ust. 1 pkt 2 i 3	0,00	0,00	0,00	0,00
Ogółem:				17 228 476,35	-1 683 122,00	112 436,31	15 657 790,66
			w tym z tytułu dotacji i środków na finansowanie wydatków na realizację zadań finansowanych z udziałem środków, o których mowa w art. 5 ust. 1 pkt 2 i 3	1 681 422,00	-1 681 422,00	0,00	0,00

Załącznik Nr 2 do Uchwały Nr XXVIII/.../17
Rady Gminy Narew
z dnia 8 sierpnia 2017 r.

Zmiany w wydatkach

Rodzaj zadania: Poroz. Z JST																		
Dział	Rozdział	Nazwa		Plan	Z tego													
					Wydatki bieżące	z tego:						Wydatki majątkowe	z tego:					
						wydatki jednostek budżetowych,	wynagrodzenia i składki od nich naliczane	wydatki związane z realizacją ich statutowych zadań;	dotacje na zadania bieżące	świadczenia na rzecz osób fizycznych;	wydatki na programy finansowane z udziałem środków, o których mowa w art. 5 ust. 1 pkt 2 i 3		wypłaty z tytułu poręczeń i gwarancji	obsługa długu	inwestycje i zakupy inwestycyjne	w tym: na programy finansowane z udziałem środków, o których mowa w art. 5 ust. 1 pkt 2 i 3,	zakup i objęcie akcji i udziałów oraz wniesienie wkładów do spółek prawa handlowego.	
754		Bezpieczeństwo publiczne i ochrona przeciwpożarowa	przed zmianą	1 000,00	1 000,00	1 000,00	0,00	1 000,00	0,00	0,00	0,00	0,00	0,00	0,00	0,00	0,00	0,00	
			zmniejszenie	-1 000,00	-1 000,00	-1 000,00	0,00	-1 000,00	0,00	0,00	0,00	0,00	0,00	0,00	0,00	0,00	0,00	
			zwiększenie	0,00	0,00	0,00	0,00	0,00	0,00	0,00	0,00	0,00	0,00	0,00	0,00	0,00	0,00	
			po zmianach	0,00	0,00	0,00	0,00	0,00	0,00	0,00	0,00	0,00	0,00	0,00	0,00	0,00	0,00	
	75412	Ochotnicze straże pożarne	przed zmianą	1 000,00	1 000,00	1 000,00	0,00	1 000,00	0,00	0,00	0,00	0,00	0,00	0,00	0,00	0,00	0,00	
			zmniejszenie	-1 000,00	-1 000,00	-1 000,00	0,00	-1 000,00	0,00	0,00	0,00	0,00	0,00	0,00	0,00	0,00	0,00	
			zwiększenie	0,00	0,00	0,00	0,00	0,00	0,00	0,00	0,00	0,00	0,00	0,00	0,00	0,00	0,00	
			po zmianach	0,00	0,00	0,00	0,00	0,00	0,00	0,00	0,00	0,00	0,00	0,00	0,00	0,00	0,00	
		4210	Zakup materiałów i wyposażenia	przed zmianą	1 000,00	1 000,00	1 000,00	0,00	1 000,00	0,00	0,00	0,00	0,00	0,00	0,00	0,00	0,00	
				zmniejszenie	-1 000,00	-1 000,00	-1 000,00	0,00	-1 000,00	0,00	0,00	0,00	0,00	0,00	0,00	0,00	0,00	0,00
				zwiększenie	0,00	0,00	0,00	0,00	0,00	0,00	0,00	0,00	0,00	0,00	0,00	0,00	0,00	0,00
				po zmianach	0,00	0,00	0,00	0,00	0,00	0,00	0,00	0,00	0,00	0,00	0,00	0,00	0,00	0,00
Wydatki razem:				przed zmianą	47 462,00	47 462,00	4 912,00	1 061,00	3 851,00	30 000,00	12 550,00	0,00	0,00	0,00	0,00	0,00	0,00	
				zmniejszenie	-1 000,00	-1 000,00	-1 000,00	0,00	-1 000,00	0,00	0,00	0,00	0,00	0,00	0,00	0,00	0,00	0,00
				zwiększenie	0,00	0,00	0,00	0,00	0,00	0,00	0,00	0,00	0,00	0,00	0,00	0,00	0,00	0,00
				po zmianach	46 462,00	46 462,00	3 912,00	1 061,00	2 851,00	30 000,00	12 550,00	0,00	0,00	0,00	0,00	0,00	0,00	0,00
Rodzaj zadania: Wlasne																		
Dział	Rozdział	Nazwa		Plan	Z tego													
					Wydatki bieżące	z tego:				Wydatki majątkowe	z tego:							
						wydatki jednostek budżetowych,	wynagrodzenia i składki od nich naliczane	wydatki związane z realizacją ich statutowych zadań;	dotacje na zadania bieżące		świadczenia na rzecz osób fizycznych;	wydatki na programy finansowane z udziałem środków, o których mowa w art. 5 ust. 1 pkt 2 i 3	wypłaty z tytułu poręczeń i gwarancji	obsługa długu	inwestycje i zakupy inwestycyjne	w tym: na programy finansowane z udziałem środków, o których mowa w art. 5 ust. 1 pkt 2 i 3,	zakup i objęcie akcji i udziałów oraz wniesienie wkładów do spółek prawa handlowego.	
10		Rolnictwo i łowiectwo	przed zmianą	47 597,00	47 597,00	47 597,00	1 367,00	46 230,00	0,00	0,00	0,00	0,00	0,00	0,00	0,00	0,00	0,00	
			zmniejszenie	-5 000,00	-5 000,00	-5 000,00	0,00	-5 000,00	0,00	0,00	0,00	0,00	0,00	0,00	0,00	0,00	0,00	
			zwiększenie	0,00	0,00	0,00	0,00	0,00	0,00	0,00	0,00	0,00	0,00	0,00	0,00	0,00	0,00	
			po zmianach	42 597,00	42 597,00	42 597,00	1 367,00	41 230,00	0,00	0,00	0,00	0,00	0,00	0,00	0,00	0,00	0,00	
	1095	Pozostała działalność	przed zmianą	38 483,00	38 483,00	38 483,00	1 367,00	37 116,00	0,00	0,00	0,00	0,00	0,00	0,00	0,00	0,00	0,00	
			zmniejszenie	-5 000,00	-5 000,00	-5 000,00	0,00	-5 000,00	0,00	0,00	0,00	0,00	0,00	0,00	0,00	0,00	0,00	
			zwiększenie	0,00	0,00	0,00	0,00	0,00	0,00	0,00	0,00	0,00	0,00	0,00	0,00	0,00	0,00	
			po zmianach	33 483,00	33 483,00	33 483,00	1 367,00	32 116,00	0,00	0,00	0,00	0,00	0,00	0,00	0,00	0,00	0,00	
		4300	Zakup usług pozostałych	przed zmianą	37 116,00	37 116,00	37 116,00	0,00	37 116,00	0,00	0,00	0,00	0,00	0,00	0,00	0,00	0,00	
				zmniejszenie	-5 000,00	-5 000,00	-5 000,00	0,00	-5 000,00	0,00	0,00	0,00	0,00	0,00	0,00	0,00	0,00	0,00
				zwiększenie	0,00	0,00	0,00	0,00	0,00	0,00	0,00	0,00	0,00	0,00	0,00	0,00	0,00	0,00
				po zmianach	32 116,00	32 116,00	32 116,00	0,00	32 116,00	0,00	0,00	0,00	0,00	0,00	0,00	0,00	0,00	0,00
600		Transport i łączność		przed zmianą	1 901 264,00	405 912,00	405 912,00	570,00	405 342,00	0,00	0,00	0,00	0,00	1 495 352,00	1 495 352,00	0,00	0,00	
				zmniejszenie	-31 172,00	0,00	0,00	0,00	0,00	0,00	0,00	0,00	0,00	-31 172,00	-31 172,00	0,00	0,00	
				zwiększenie	61 172,00	61 172,00	61 172,00	0,00	61 172,00	0,00	0,00	0,00	0,00	0,00	0,00	0,00	0,00	
				po zmianach	1 931 264,00	467 084,00	467 084,00	570,00	466 514,00	0,00	0,00	0,00	0,00	1 464 180,00	1 464 180,00	0,00	0,00	
	60016	Drogi publiczne gminne		przed zmianą	1 875 914,00	380 562,00	380 562,00	570,00	379 992,00	0,00	0,00	0,00	0,00	1 495 352,00	1 495 352,00	0,00	0,00	
				zmniejszenie	-31 172,00	0,00	0,00	0,00	0,00	0,00	0,00	0,00	0,00	-31 172,00	-31 172,00	0,00	0,00	
				zwiększenie	61 172,00	61 172,00	61 172,00	0,00	61 172,00	0,00	0,00	0,00	0,00	0,00	0,00	0,00	0,00	0,00
				po zmianach	1 905 914,00	441 734,00	441 734,00	570,00	441 164,00	0,00	0,00	0,00	0,00	1 464 180,00	1 464 180,00	0,00	0,00	
		4270	Zakup usług remontowych	przed zmianą	353 552,00	353 552,00	353 552,00	0,00	353 552,00	0,00	0,00	0,00	0,00	0,00	0,00	0,00	0,00	
				zmniejszenie	0,00	0,00	0,00	0,00	0,00	0,00	0,00	0,00	0,00	0,00	0,00	0,00	0,00	0,00

				zwiększenie	51 172,00	51 172,00	51 172,00	0,00	51 172,00	0,00	0,00	0,00	0,00	0,00	0,00	0,00	0,00
				po zmianach	404 724,00	404 724,00	404 724,00	0,00	404 724,00	0,00	0,00	0,00	0,00	0,00	0,00	0,00	0,00
		4300	Zakup usług pozostałych	przed zmianą	9 470,00	9 470,00	9 470,00	0,00	9 470,00	0,00	0,00	0,00	0,00	0,00	0,00	0,00	0,00
				zmniejszenie	0,00	0,00	0,00	0,00	0,00	0,00	0,00	0,00	0,00	0,00	0,00	0,00	0,00
				zwiększenie	10 000,00	10 000,00	10 000,00	0,00	10 000,00	0,00	0,00	0,00	0,00	0,00	0,00	0,00	0,00
				po zmianach	19 470,00	19 470,00	19 470,00	0,00	19 470,00	0,00	0,00	0,00	0,00	0,00	0,00	0,00	0,00
		6050	Wydatki inwestycyjne jednostek budżetowych	przed zmianą	1 495 352,00	0,00	0,00	0,00	0,00	0,00	0,00	0,00	0,00	0,00	1 495 352,00	1 495 352,00	0,00
				zmniejszenie	-31 172,00	0,00	0,00	0,00	0,00	0,00	0,00	0,00	0,00	0,00	-31 172,00	-31 172,00	0,00
				zwiększenie	0,00	0,00	0,00	0,00	0,00	0,00	0,00	0,00	0,00	0,00	0,00	0,00	0,00
				po zmianach	1 464 180,00	0,00	0,00	0,00	0,00	0,00	0,00	0,00	0,00	0,00	1 464 180,00	1 464 180,00	0,00
700			Gospodarka mieszkaniowa	przed zmianą	2 406 031,00	0,00	0,00	0,00	0,00	0,00	0,00	0,00	0,00	0,00	2 406 031,00	2 406 031,00	2 402 031,00
				zmniejszenie	-2 402 031,00	0,00	0,00	0,00	0,00	0,00	0,00	0,00	0,00	0,00	-2 402 031,00	-2 402 031,00	-2 402 031,00
				zwiększenie	740 609,00	0,00	0,00	0,00	0,00	0,00	0,00	0,00	0,00	0,00	740 609,00	740 609,00	0,00
				po zmianach	744 609,00	0,00	0,00	0,00	0,00	0,00	0,00	0,00	0,00	0,00	744 609,00	744 609,00	0,00
		70005	Gospodarka gruntami i nieruchomościami	przed zmianą	2 406 031,00	0,00	0,00	0,00	0,00	0,00	0,00	0,00	0,00	0,00	2 406 031,00	2 406 031,00	2 402 031,00
				zmniejszenie	-2 402 031,00	0,00	0,00	0,00	0,00	0,00	0,00	0,00	0,00	0,00	-2 402 031,00	-2 402 031,00	-2 402 031,00
				zwiększenie	740 609,00	0,00	0,00	0,00	0,00	0,00	0,00	0,00	0,00	0,00	740 609,00	740 609,00	0,00
				po zmianach	744 609,00	0,00	0,00	0,00	0,00	0,00	0,00	0,00	0,00	0,00	744 609,00	744 609,00	0,00
		6050	Wydatki inwestycyjne jednostek budżetowych	przed zmianą	0,00	0,00	0,00	0,00	0,00	0,00	0,00	0,00	0,00	0,00	0,00	0,00	0,00
				zmniejszenie	0,00	0,00	0,00	0,00	0,00	0,00	0,00	0,00	0,00	0,00	0,00	0,00	0,00
				zwiększenie	740 609,00	0,00	0,00	0,00	0,00	0,00	0,00	0,00	0,00	0,00	740 609,00	740 609,00	0,00
				po zmianach	740 609,00	0,00	0,00	0,00	0,00	0,00	0,00	0,00	0,00	0,00	740 609,00	740 609,00	0,00
		6057	Wydatki inwestycyjne jednostek budżetowych	przed zmianą	1 681 422,00	0,00	0,00	0,00	0,00	0,00	0,00	0,00	0,00	0,00	1 681 422,00	1 681 422,00	1 681 422,00
				zmniejszenie	-1 681 422,00	0,00	0,00	0,00	0,00	0,00	0,00	0,00	0,00	0,00	-1 681 422,00	-1 681 422,00	-1 681 422,00
				zwiększenie	0,00	0,00	0,00	0,00	0,00	0,00	0,00	0,00	0,00	0,00	0,00	0,00	0,00
				po zmianach	0,00	0,00	0,00	0,00	0,00	0,00	0,00	0,00	0,00	0,00	0,00	0,00	0,00
		6059	Wydatki inwestycyjne jednostek budżetowych	przed zmianą	720 609,00	0,00	0,00	0,00	0,00	0,00	0,00	0,00	0,00	0,00	720 609,00	720 609,00	720 609,00
				zmniejszenie	-720 609,00	0,00	0,00	0,00	0,00	0,00	0,00	0,00	0,00	0,00	-720 609,00	-720 609,00	-720 609,00
				zwiększenie	0,00	0,00	0,00	0,00	0,00	0,00	0,00	0,00	0,00	0,00	0,00	0,00	0,00
				po zmianach	0,00	0,00	0,00	0,00	0,00	0,00	0,00	0,00	0,00	0,00	0,00	0,00	0,00
750			Administracja publiczna	przed zmianą	1 867 513,00	1 838 013,00	1 715 493,00	1 420 395,00	295 098,00	0,00	122 520,00	0,00	0,00	0,00	29 500,00	29 500,00	0,00
				zmniejszenie	-984,00	-984,00	-984,00	-984,00	0,00	0,00	0,00	0,00	0,00	0,00	0,00	0,00	0,00
				zwiększenie	20 000,00	20 000,00	20 000,00	0,00	20 000,00	0,00	0,00	0,00	0,00	0,00	0,00	0,00	0,00
				po zmianach	1 886 529,00	1 857 029,00	1 734 509,00	1 419 411,00	315 098,00	0,00	122 520,00	0,00	0,00	0,00	29 500,00	29 500,00	0,00
		75023	Urzędy gmin (miast i miast na prawach powiatu)	przed zmianą	1 657 464,00	1 627 964,00	1 622 764,00	1 377 283,00	245 481,00	0,00	5 200,00	0,00	0,00	0,00	29 500,00	29 500,00	0,00
				zmniejszenie	-984,00	-984,00	-984,00	-984,00	0,00	0,00	0,00	0,00	0,00	0,00	0,00	0,00	0,00
				zwiększenie	20 000,00	20 000,00	20 000,00	0,00	20 000,00	0,00	0,00	0,00	0,00	0,00	0,00	0,00	0,00
				po zmianach	1 676 480,00	1 646 980,00	1 641 780,00	1 376 299,00	265 481,00	0,00	5 200,00	0,00	0,00	0,00	29 500,00	29 500,00	0,00
		4170	Wynagrodzenia bezosobowe	przed zmianą	5 000,00	5 000,00	5 000,00	5 000,00	0,00	0,00	0,00	0,00	0,00	0,00	0,00	0,00	0,00
				zmniejszenie	-984,00	-984,00	-984,00	-984,00	0,00	0,00	0,00	0,00	0,00	0,00	0,00	0,00	0,00
				zwiększenie	0,00	0,00	0,00	0,00	0,00	0,00	0,00	0,00	0,00	0,00	0,00	0,00	0,00
				po zmianach	4 016,00	4 016,00	4 016,00	4 016,00	0,00	0,00	0,00	0,00	0,00	0,00	0,00	0,00	0,00
		4210	Zakup materiałów i wyposażenia	przed zmianą	47 000,00	47 000,00	47 000,00	0,00	47 000,00	0,00	0,00	0,00	0,00	0,00	0,00	0,00	0,00
				zmniejszenie	0,00	0,00	0,00	0,00	0,00	0,00	0,00	0,00	0,00	0,00	0,00	0,00	0,00
				zwiększenie	13 000,00	13 000,00	13 000,00	0,00	13 000,00	0,00	0,00	0,00	0,00	0,00	0,00	0,00	0,00
				po zmianach	60 000,00	60 000,00	60 000,00	0,00	60 000,00	0,00	0,00	0,00	0,00	0,00	0,00	0,00	0,00
		4530	Podatek od towarów i usług (VAT).	przed zmianą	15 000,00	15 000,00	15 000,00	0,00	15 000,00	0,00	0,00	0,00	0,00	0,00	0,00	0,00	0,00
				zmniejszenie	0,00	0,00	0,00	0,00	0,00	0,00	0,00	0,00	0,00	0,00	0,00	0,00	0,00
				zwiększenie	7 000,00	7 000,00	7 000,00	0,00	7 000,00	0,00	0,00	0,00	0,00	0,00	0,00	0,00	0,00
				po zmianach	22 000,00	22 000,00	22 000,00	0,00	22 000,00	0,00	0,00	0,00	0,00	0,00	0,00	0,00	0,00
754			Bezpieczeństwo publiczne i ochrona przeciwpożarowa	przed zmianą	176 151,00	169 846,00	169 346,00	38 891,00	130 455,00	0,00	500,00	0,00	0,00	0,00	6 305,00	6 305,00	0,00
				zmniejszenie	0,00	0,00	0,00	0,00	0,00	0,00	0,00	0,00	0,00	0,00	0,00	0,00	0,00
				zwiększenie	1 000,00	1 000,00	1 000,00	0,00	1 000,00	0,00	0,00	0,00	0,00	0,00	0,00	0,00	0,00
				po zmianach	177 151,00	170 846,00	170 346,00	38 891,00	131 455,00	0,00	500,00	0,00	0,00	0,00	6 305,00	6 305,00	0,00
		75412	Ochotnicze straże pożarne	przed zmianą	173 651,00	167 346,00	166 846,00	38 891,00	127 955,00	0,00	500,00	0,00	0,00	0,00	6 305,00	6 305,00	0,00
				zmniejszenie	0,00	0,00	0,00	0,00	0,00	0,00	0,00	0,00	0,00	0,00	0,00	0,00	0,00
				zwiększenie	1 000,00	1 000,00	1 000,00	0,00	1 000,00	0,00	0,00	0,00	0,00	0,00	0,00	0,00	0,00
				po zmianach	174 651,00	168 346,00	167 846,00	38 891,00	128 955,00	0,00	500,00	0,00	0,00	0,00	6 305,00	6 305,00	0,00
		4210	Zakup materiałów i wyposażenia	przed zmianą	58 000,00	58 000,00	58 000,00	0,00	58 000,00	0,00	0,00	0,00	0,00	0,00	0,00	0,00	0,00
				zmniejszenie	0,00	0,00	0,00	0,00	0,00	0,00	0,00	0,00	0,00	0,00	0,00	0,00	0,00
				zwiększenie	1 000,00	1 000,00	1 000,00	0,00	1 000,00	0,00	0,00	0,00	0,00	0,00	0,00	0,00	0,00
				po zmianach	59 000,00	59 000,00	59 000,00	0,00	59 000,00	0,00	0,00	0,00	0,00	0,00	0,00	0,00	0,00
757			Obsługa długu publicznego	przed zmianą	97 560,00	97 560,00	0,00	0,00	0,00	0,00	0,00	0,00	0,00	97 560,00	0,00	0,00	0,00
				zmniejszenie	-29 000,00	-29 000,00	0,00	0,00	0,00	0,00	0,00	0,00	0,00	-29 000,00	0,00	0,00	0,00
				zwiększenie	0,00	0,00	0,00	0,00	0,00	0,00	0,00	0,00	0,00	0,00	0,00	0,00	0,00
				po zmianach	68 560,00	68 560,00	0,00	0,00	0,00	0,00	0,00	0,00	0,00	68 560,00	0,00	0,00	0,00
		75702	Obsługa papierów wartościowych, kredytów i pożyczek jednostek samorządu terytorialnego	przed zmianą	97 560,00	97 560,00	0,00	0,00	0,00	0,00	0,00	0,00	0,00	97 560,00	0,00	0,00	0,00
				zmniejszenie	-29 000,00	-29 000,00	0,00	0,00	0,00	0,00	0,00	0,00	0,00	-29 000,00	0,00	0,00	0,00
				zwiększenie	0,00	0,00	0,00	0,00	0,00	0,00	0,00	0,00	0,00	0,00	0,00	0,00	0,00
				po zmianach	68 560,00	68 560,00	0,00	0,00	0,00	0,00	0,00	0,00	0,00	68 560,00	0,00	0,00	0,00
		8110	Odsetki od samorządowych papierów wartościowych lub zaciągniętych przez jednostkę samorządu terytorialnego kredytów i pożyczek	przed zmianą	97 560,00	97 560,00	0,00	0,00	0,00	0,00	0,00	0,00	0,00	97 560,00	0,00	0,00	0,00
				zmniejszenie	-29 000,00	-29 000,00	0,00	0,00	0,00	0,00	0,00	0,00	0,00	-29 000,00	0,00	0,00	0,00
				zwiększenie	0,00	0,00	0,00	0,00	0,00	0,00	0,00	0,00	0,00	0,00	0,00	0,00	0,00
				po zmianach	68 560,00	68 560,00	0,00	0,00	0,00	0,00	0,00	0,00	0,00	68 560,00	0,00	0,00	0,00

</

			zwiększenie	2 984,00	2 984,00	2 000,00	0,00	2 000,00	984,00	0,00	0,00	0,00	0,00	0,00	0,00	0,00
			po zmianach	759 440,00	747 170,00	113 386,00	0,00	113 386,00	633 784,00	0,00	0,00	0,00	0,00	12 270,00	12 270,00	0,00
	92109	Domy i ośrodki kultury, świetlice i kluby	przed zmianą	440 086,00	440 086,00	111 386,00	0,00	111 386,00	328 700,00	0,00	0,00	0,00	0,00	0,00	0,00	0,00
			zmniejszenie	0,00	0,00	0,00	0,00	0,00	0,00	0,00	0,00	0,00	0,00	0,00	0,00	0,00
			zwiększenie	2 000,00	2 000,00	2 000,00	0,00	2 000,00	0,00	0,00	0,00	0,00	0,00	0,00	0,00	0,00
			po zmianach	442 086,00	442 086,00	113 386,00	0,00	113 386,00	328 700,00	0,00	0,00	0,00	0,00	0,00	0,00	0,00
		4270	Zakup usług remontowych	przed zmianą	103 356,00	103 356,00	103 356,00	0,00	103 356,00	0,00	0,00	0,00	0,00	0,00	0,00	0,00
			zmniejszenie	0,00	0,00	0,00	0,00	0,00	0,00	0,00	0,00	0,00	0,00	0,00	0,00	0,00
			zwiększenie	2 000,00	2 000,00	2 000,00	0,00	2 000,00	0,00	0,00	0,00	0,00	0,00	0,00	0,00	0,00
			po zmianach	105 356,00	105 356,00	105 356,00	0,00	105 356,00	0,00	0,00	0,00	0,00	0,00	0,00	0,00	0,00
	92116	Biblioteki	przed zmianą	304 100,00	304 100,00	0,00	0,00	0,00	304 100,00	0,00	0,00	0,00	0,00	0,00	0,00	0,00
			zmniejszenie	0,00	0,00	0,00	0,00	0,00	0,00	0,00	0,00	0,00	0,00	0,00	0,00	0,00
			zwiększenie	984,00	984,00	0,00	0,00	0,00	984,00	0,00	0,00	0,00	0,00	0,00	0,00	0,00
			po zmianach	305 084,00	305 084,00	0,00	0,00	0,00	305 084,00	0,00	0,00	0,00	0,00	0,00	0,00	0,00
		2480	Dotacja podmiotowa z budżetu dla samorządowej instytucji kultury	przed zmianą	304 100,00	304 100,00	0,00	0,00	304 100,00	0,00	0,00	0,00	0,00	0,00	0,00	0,00
			zmniejszenie	0,00	0,00	0,00	0,00	0,00	0,00	0,00	0,00	0,00	0,00	0,00	0,00	0,00
			zwiększenie	984,00	984,00	0,00	0,00	0,00	984,00	0,00	0,00	0,00	0,00	0,00	0,00	0,00
			po zmianach	305 084,00	305 084,00	0,00	0,00	0,00	305 084,00	0,00	0,00	0,00	0,00	0,00	0,00	0,00
Wydatki razem:				przed zmianą	15 401 873,00	11 143 380,00	9 348 258,00	5 811 899,00	3 536 359,00	644 800,00	1 052 762,00	0,00	0,00	97 560,00	4 258 493,00	4 258 493,00
				zmniejszenie	-2 485 187,00	-51 984,00	-22 984,00	-2 984,00	-20 000,00	0,00	0,00	0,00	0,00	-29 000,00	-2 433 203,00	-2 433 203,00
				zwiększenie	930 640,00	190 031,00	86 172,00	0,00	86 172,00	984,00	102 875,00	0,00	0,00	0,00	740 609,00	740 609,00
				po zmianach	13 847 326,00	11 281 427,00	9 411 446,00	5 808 915,00	3 602 531,00	645 784,00	1 155 637,00	0,00	0,00	68 560,00	2 565 899,00	2 565 899,00
Rodzaj zadania: Zlecone																
Dział	Rozdział	Nazwa	Plan	Wydatki bieżące	Z tego											
					wydatki jednostek budżetowych,	z tego:					Wydatki majątkowe	z tego:				
						wynagrodzenia i składki od nich naliczane	wydatki związane z realizacją ich statutowych zadań;	dotacje na zadania bieżące	świadczenia na rzecz osób fizycznych;	wydatki na programy finansowane z udziałem środków, o których mowa w art. 5 ust. 1 pkt 2 i 3	wyплаты z tytułu poręczeń i gwarancji	obsługa długu	inwestycje i zakupy inwestycyjne	w tym:		
														na programy finansowane z udziałem środków, o których mowa w art. 5 ust. 1 pkt 2 i 3,	zakup i objęcie akcji i udziałów oraz wniesienie wkładów do spółek prawa handlowego.	
801		Oświata i wychowanie		przed zmianą	26 857,08	26 857,08	26 857,08	0,00	26 857,08	0,00	0,00	0,00	0,00	0,00	0,00	0,00
				zmniejszenie	0,00	0,00	0,00	0,00	0,00	0,00	0,00	0,00	0,00	0,00	0,00	0,00
				zwiększenie	7 811,31	7 811,31	7 811,31	0,00	7 811,31	0,00	0,00	0,00	0,00	0,00	0,00	0,00
				po zmianach	34 668,39	34 668,39	34 668,39	0,00	34 668,39	0,00	0,00	0,00	0,00	0,00	0,00	0,00
	80101	Szkoły podstawowe		przed zmianą	20 588,00	20 588,00	20 588,00	0,00	20 588,00	0,00	0,00	0,00	0,00	0,00	0,00	0,00
				zmniejszenie	0,00	0,00	0,00	0,00	0,00	0,00	0,00	0,00	0,00	0,00	0,00	0,00
				zwiększenie	5 942,55	5 942,55	5 942,55	0,00	5 942,55	0,00	0,00	0,00	0,00	0,00	0,00	0,00
				po zmianach	26 530,55	26 530,55	26 530,55	0,00	26 530,55	0,00	0,00	0,00	0,00	0,00	0,00	0,00
	4210	Zakup materiałów i wyposażenia		przed zmianą	205,88	205,88	205,88	0,00	205,88	0,00	0,00	0,00	0,00	0,00	0,00	0,00
				zmniejszenie	0,00	0,00	0,00	0,00	0,00	0,00	0,00	0,00	0,00	0,00	0,00	0,00
				zwiększenie	59,43	59,43	59,43	0,00	59,43	0,00	0,00	0,00	0,00	0,00	0,00	0,00
				po zmianach	265,31	265,31	265,31	0,00	265,31	0,00	0,00	0,00	0,00	0,00	0,00	0,00
	4240	Zakup środków dydaktycznych i książek		przed zmianą	20 382,12	20 382,12	20 382,12	0,00	20 382,12	0,00	0,00	0,00	0,00	0,00	0,00	0,00
				zmniejszenie	0,00	0,00	0,00	0,00	0,00	0,00	0,00	0,00	0,00	0,00	0,00	0,00
				zwiększenie	5 883,12	5 883,12	5 883,12	0,00	5 883,12	0,00	0,00	0,00	0,00	0,00	0,00	0,00
				po zmianach	26 265,24	26 265,24	26 265,24	0,00	26 265,24	0,00	0,00	0,00	0,00	0,00	0,00	0,00
	80110	Gimnazja		przed zmianą	5 581,00	5 581,00	5 581,00	0,00	5 581,00	0,00	0,00	0,00	0,00	0,00	0,00	0,00
				zmniejszenie	0,00	0,00	0,00	0,00	0,00	0,00	0,00	0,00	0,00	0,00	0,00	0,00
				zwiększenie	1 868,76	1 868,76	1 868,76	0,00	1 868,76	0,00	0,00	0,00	0,00	0,00	0,00	0,00
				po zmianach	7 449,76	7 449,76	7 449,76	0,00	7 449,76	0,00	0,00	0,00	0,00	0,00	0,00	0,00
	4210	Zakup materiałów i wyposażenia		przed zmianą	55,81	55,81	55,81	0,00	55,81	0,00	0,00	0,00	0,00	0,00	0,00	0,00
				zmniejszenie	0,00	0,00	0,00	0,00	0,00	0,00	0,00	0,00	0,00	0,00	0,00	0,00
				zwiększenie	18,69	18,69	18,69	0,00	18,69	0,00	0,00	0,00	0,00	0,00	0,00	0,00
				po zmianach	74,50	74,50	74,50	0,00	74,50	0,00	0,00	0,00	0,00	0,00	0,00	0,00
	4240	Zakup środków dydaktycznych i książek		przed zmianą	5 525,19	5 525,19	5 525,19	0,00	5 525,19	0,00	0,00	0,00	0,00	0,00	0,00	0,00
				zmniejszenie	0,00	0,00	0,00	0,00	0,00	0,00	0,00	0,00	0,00	0,00	0,00	0,00
				zwiększenie	1 850,07	1 850,07	1 850,07	0,00	1 850,07	0,00	0,00	0,00	0,00	0,00	0,00	0,00
				po zmianach	7 375,26	7 375,26	7 375,26	0,00	7 375,26	0,00	0,00	0,00	0,00	0,00	0,00	0,00
852		Pomoc społeczna		przed zmianą	31 130,00	31 130,00	31 002,60	0,00	31 002,60	0,00	127,40	0,00	0,00	0,00	0,00	0,00
				zmniejszenie	0,00	0,00	0,00	0,00	0,00	0,00	0,00	0,00	0,00	0,00	0,00	0,00
				zwiększenie	50,00	50,00	0,98	0,00	0,98	0,00	49,02	0,00	0,00	0,00	0,00	0,00
				po zmianach	31 180,00	31 180,00	31 003,58	0,00	31 003,58	0,00	176,42	0,00	0,00	0,00	0,00	0,00
	85215	Dodatki mieszkaniowe		przed zmianą	130,00	130,00	2,60	0,00	2,60	0,00	127,40	0,00	0,00	0,00	0,00	0,00
				zmniejszenie	0,00	0,00	0,00	0,00	0,00	0,00	0,00	0,00	0,00	0,00	0,00	0,00
				zwiększenie	50,00	50,00	0,98	0,00	0,98	0,00	49,02	0,00	0,00	0,00	0,00	0,00
				po zmianach	180,00	180,00	3,58	0,00	3,58	0,00	176,42	0,00	0,00	0,00	0,00	0,00
	3110	Świadczenia społeczne		przed zmianą	127,40	127,40	0,00	0,00	0,00	0,00	127,40	0,00	0,00	0,00	0,00	0,00
				zmniejszenie	0,00	0,00	0,00	0,00	0,00	0,00	0,00	0,00	0,00	0,00	0,00	0,00
				zwiększenie	49,02	49,02	0,00	0,00	0,00	0,00	49,02	0,00	0,00	0,00	0,00	0,00
				po zmianach	176,42	176,42	0,00	0,00	0,00	0,00	176,42	0,00	0,00	0,00	0,00	0,00

		4210	Zakup materiałów i wyposażenia	przed zmianą	2,60	2,60	2,60	0,00	2,60	0,00	0,00	0,00	0,00	0,00	0,00	0,00	0,00	0,00
				zmniejszenie	0,00	0,00	0,00	0,00	0,00	0,00	0,00	0,00	0,00	0,00	0,00	0,00	0,00	0,00
				zwiększenie	0,98	0,98	0,98	0,00	0,98	0,00	0,00	0,00	0,00	0,00	0,00	0,00	0,00	0,00
				po zmianach	3,58	3,58	3,58	0,00	3,58	0,00	0,00	0,00	0,00	0,00	0,00	0,00	0,00	0,00
855		Rodzina		przed zmianą	3 140 026,83	3 140 026,83	146 296,83	124 629,00	21 667,83	0,00	2 993 730,00	0,00	0,00	0,00	0,00	0,00	0,00	0,00
				zmniejszenie	0,00	0,00	0,00	0,00	0,00	0,00	0,00	0,00	0,00	0,00	0,00	0,00	0,00	0,00
				zwiększenie	1 738,00	1 738,00	1 738,00	1 438,00	300,00	0,00	0,00	0,00	0,00	0,00	0,00	0,00	0,00	0,00
				po zmianach	3 141 764,83	3 141 764,83	148 034,83	126 067,00	21 967,83	0,00	2 993 730,00	0,00	0,00	0,00	0,00	0,00	0,00	0,00
	85501	Świadczenie wychowawcze		przed zmianą	1 662 000,00	1 662 000,00	24 930,00	21 629,00	3 301,00	0,00	1 637 070,00	0,00	0,00	0,00	0,00	0,00	0,00	0,00
				zmniejszenie	0,00	0,00	0,00	0,00	0,00	0,00	0,00	0,00	0,00	0,00	0,00	0,00	0,00	0,00
				zwiększenie	1 738,00	1 738,00	1 738,00	1 438,00	300,00	0,00	0,00	0,00	0,00	0,00	0,00	0,00	0,00	0,00
				po zmianach	1 663 738,00	1 663 738,00	26 668,00	23 067,00	3 601,00	0,00	1 637 070,00	0,00	0,00	0,00	0,00	0,00	0,00	0,00
		4010	Wynagrodzenia osobowe pracowników	przed zmianą	15 000,00	15 000,00	15 000,00	15 000,00	0,00	0,00	0,00	0,00	0,00	0,00	0,00	0,00	0,00	0,00
				zmniejszenie	0,00	0,00	0,00	0,00	0,00	0,00	0,00	0,00	0,00	0,00	0,00	0,00	0,00	0,00
				zwiększenie	1 300,00	1 300,00	1 300,00	1 300,00	0,00	0,00	0,00	0,00	0,00	0,00	0,00	0,00	0,00	0,00
				po zmianach	16 300,00	16 300,00	16 300,00	16 300,00	0,00	0,00	0,00	0,00	0,00	0,00	0,00	0,00	0,00	0,00
		4110	Składki na ubezpieczenia społeczne	przed zmianą	5 534,00	5 534,00	5 534,00	5 534,00	0,00	0,00	0,00	0,00	0,00	0,00	0,00	0,00	0,00	0,00
				zmniejszenie	0,00	0,00	0,00	0,00	0,00	0,00	0,00	0,00	0,00	0,00	0,00	0,00	0,00	0,00
				zwiększenie	138,00	138,00	138,00	138,00	0,00	0,00	0,00	0,00	0,00	0,00	0,00	0,00	0,00	0,00
				po zmianach	5 672,00	5 672,00	5 672,00	5 672,00	0,00	0,00	0,00	0,00	0,00	0,00	0,00	0,00	0,00	0,00
		4210	Zakup materiałów i wyposażenia	przed zmianą	392,00	392,00	392,00	0,00	392,00	0,00	0,00	0,00	0,00	0,00	0,00	0,00	0,00	0,00
				zmniejszenie	0,00	0,00	0,00	0,00	0,00	0,00	0,00	0,00	0,00	0,00	0,00	0,00	0,00	0,00
				zwiększenie	300,00	300,00	300,00	0,00	300,00	0,00	0,00	0,00	0,00	0,00	0,00	0,00	0,00	0,00
				po zmianach	692,00	692,00	692,00	0,00	692,00	0,00	0,00	0,00	0,00	0,00	0,00	0,00	0,00	0,00
Wydatki razem:				przed zmianą	3 661 458,35	3 661 458,35	667 600,95	151 479,05	516 121,90	0,00	2 993 857,40	0,00	0,00	0,00	0,00	0,00	0,00	0,00
				zmniejszenie	0,00	0,00	0,00	0,00	0,00	0,00	0,00	0,00	0,00	0,00	0,00	0,00	0,00	0,00
				zwiększenie	9 599,31	9 599,31	9 550,29	1 438,00	8 112,29	0,00	49,02	0,00	0,00	0,00	0,00	0,00	0,00	0,00
				po zmianach	3 671 057,66	3 671 057,66	677 151,24	152 917,05	524 234,19	0,00	2 993 906,42	0,00	0,00	0,00	0,00	0,00	0,00	0,00

Załącznik Nr 3 do Uchwały Nr XXVIII/.../17

Rady Gminy Narew

z dnia 8 sierpnia 2017 r.

Zadania inwestycyjne w 2017 roku

Jednostka organizacyjna realizująca program Urząd Gminy Narew

Lp.	Dział	Rozdz.	§**	Nazwa zadania inwestycyjnego	Lata realizacji	Ogólna wartość zadania	Planowane wydatki					Rok 2018
							rok 2017 (9-12)	z tego źródła finansowania				
								dochody własne jst	kredyty i pożyczki	środki pochodzące z innych źródeł	środki wymienione w art. 5 ust. 1 pkt 2 i 3 u.f.p.	
1.	600	60016	6050	Modernizacja ulicy we wsi Odrynki.	2015 -2017	335 011,00	318 330	318 330				
2.	600	60016	6050	Modernizacja ulicy we wsi Soce o dł. 1km	2015 -2017	554 610,99	535 000	535 000				
3.	600	60016	6050	Modernizacja ulicy we wsi Lachy	2015 -2017	183 639,01	166 176	166 176				
4.	600	60016	6050	Przebudowa drogi gminnej położonej na działkach 742/2 i 743/1 w obrębie geodezyjnym Rybaki, wieś Gramotne, na odcinku od drogi powiatowej nr 1634 do granicy z drogą Lasów Państwowych, w km. rob. 0+000 – 1+210	2016 -2017	400 000,00	395 100	195 100		200 000		

5.	600	60016	6050	Sporządzenie dokumentacji technicznej w celu przebudowy ulic Leśnej, Łąkowej i Polnej w Narwi wraz niezbędnymi pozwoleniami. Pozostałe środki finansowe po wykonaniu w/w dokumentacji przeznacza się na zakup kruszywa łamanego na ul. Gnilica, Leśną, Polną i Łąkową , a także wykonanie odwodnienia ulic – Leśna, Łąkowa i Polna w Narwi - zadanie realizowane w ramach Funduszu Sołeckiego.	2017	26 589,69	26 589,69	26 589,69				
6.	600	60016	6050	Sporządzenie dokumentacji w celu przebudowy i modernizacji ulic: Dąbrowskiego, Kowalskiej, Cichej w Narwi oraz prace przygotowawcze pod realizację w/w ulic (odwierty geologiczne, wykonanie podbudowy pod masę bitumiczną na ulicy Cichej) - zadanie realizowane w ramach Funduszu Sołeckiego.	2017	22 984,31	22 984,31	22 984,31				
7.	750	75023	6060	Zakup sprzętu komputerowego do urzędu.	2017	13 000,00	13 000	13 000				
8.	700	70005	6060	Zakup działki w miejscowości Lachy (nr działki 1/4) zgodnie z Uchwałą Rady Gminy Narew nr XXV/127/17 z dnia 31.03.2017 r.)	2017	4 000,00	4 000	4 000				

9.	700	70005	6050	Termomodernizacja budynku Zespołu Szkolno-Przedszkolnego w Narwi	2015 – 2017	642 292,13	596 379	596 379				
10.	700	70005	6050	Termomodernizacja budynku Urzędu Gminy w Narwi	2015 - 2017	151 469,37	144 230	144 230				
11.	801	80195	6050	Modernizacja kuchni w budynku Zespołu Szkolno-Przedszkolnego w Narwi	2017	50 000,00	50 000	50 000				
12.	801	80195	6050	Modernizacja korytarza w budynku Zespołu Szkolno-Przedszkolnego w Narwi	2017	80 615,00	80 615	80 615				
13.	801	80195	6060	Zakup agregatu prądotwórczego do Zespołu Szkolno-Przedszkolnego w Narwi	2017	4 500,00	4 500	4 500				
14.	900	90095	6060	Zakup 2 szt. agregatów prądotwórczych do hydroforni w Łosince i Iwankach	2016-2017	79 382,00	75 200	75 200				
15.	900	90095	6060	Zakup kosiarki 22-konnej	2017	19 000,00	19 000	19 000				
16.	750	75023	6060	Zakup oprogramowania do planów zagospodarowania przestrzennego oraz obsługi rozliczeń po centralizacji p. VAT	2017	16 500,00	16 500	16 500				

17.	926	92695	6050	Budowa placu zabaw dla dzieci zlokalizowanego za budynkiem świetlicy wiejskiej oraz OSP w Trześciance (działka gminna) – zadanie realizowane w ramach Funduszu Sołeckiego	2017	15 398,00	15 398	15 398				
18.	926	92695	6050	Budowa placu zabaw dla dzieci, który będzie mieścił się za świetlicą wiejską, po uprzątnięciu terenu i przygotowaniu w miejscowości Łosinka – zadanie realizowane w ramach Funduszu Sołeckiego	2017	14 572,00	14 572	14 572				
19.	900	90095	6060	Zakup kotłowni olejowej do budynku świetlicy i OSP w Łosince	2017	30 900,00	30 900	30 900				
20.	754	75412	6050	Rozbudowa budynku świetlicy wiejskiej (remizy strażackiej) w Trześciance o część garażowo-socjalną z przeznaczeniem dla OSP – część elektryczna (dokumentacja)	2015-2017	71 508,30	4 305	4 305				
21.	900	90005	6050	Opracowanie dokumentacji aplikacyjnej niezbędnej do uzyskania dofinansowania dla zadania inwestycyjnego w ramach projektu RPO Województwa Podlaskiego na lata 2014-2020, Oś priorytetowa V: Gospodarka Niskoemisyjna Poddziałanie 5.1 Energetyka oparta na odnawialnych źródłach energii	2017	18 850,00	18 850	18 850				

22.	754	75412	6050	Modernizacja budynku OSP w Narwi przy ul. 1 Maja 5 – opracowanie dokumentacji technicznej	2017	2 000,00	2 000	2 000				
23.	921	92120	6050	Budowa budynku muzeum w Narwi – opracowanie dokumentacji technicznej oraz wykonanie mapy do celów projektowych	2017	12 270,00	12 270	12 270				
Ogółem						2 749 091,80	2 565 899,00	2 365 899,00		200 000,00		

Ponadto realizowane są zadania:

1. Remont ulicy Konwaliowej w Narwi poprzez wykonanie asfaltu – całkowity koszt zadania 38.731,65 zł (z tego środki w ramach Funduszu Sołeckiego Sołectwa Narew-Osiedle – 17.753,93 zł; środki budżetowe – 20.977,72 zł), klasyfikacja budżetowa zadania 600 60016 4270,

2. Remont drogi w Narwi o numerach ewidencyjnych działek 1441 i 1458/13 (droga przy Zespole Szkolno-Przedszkolnym w Narwi) – całkowity koszt zadania 50.000,00 zł w całości finansowany środkami z budżetu, klasyfikacja budżetowa zadania 600 60016 4270.

3. Przebudowa, modernizacja drogi we wsi Tyniewiczze Małe poprzez wykonanie asfaltowej nawierzchni na drodze od mleczarni do szosy Narew-Bielsk Podlaski (na drodze koło dawnej mleczarni) – całkowity koszt zadania 31 171,53 zł w całości finansowany w ramach Funduszu Sołeckiego, klasyfikacja budżetowa zadania 600 60016 4270.

Załącznik Nr 4 do Uchwały Nr XXVIII/.../17

Rady Gminy Narew

z dnia 8 sierpnia 2017 r.

Zestawienie Funduszu Soleckiego na 2017 rok.

Lp.	Nazwa solectwa	Nazwa zadania	Wydatek wg klasyfikacji budżetowej						
			Dz. 600 Roz. 60016 § 4270	Dz. 600 Roz. 60016 § 6050	Dz. 900 Roz. 90015 § 4210	Dz. 900 Roz. 90095 § 4270	Dz. 921 Roz. 92109 § 4210	Dz. 921 Roz. 92109 § 4270	Dz. 926 Roz. 92695 § 6050
1.	Ancuty	Przystanek po prawej stronie w kierunku Narwi oraz dożwirowanie drogi od krzyża do posesji domu nr 42.	9 989,91						
2.	Białki	Remont świetlicy poprzez wymianę instalacji elektrycznej: 1.Wyniesienie licznika na zewnątrz. 2.Likwidacja licznika 2-dwu fazowego. 3.Doprowadzenie warkocza do świetlicy.						8 750,56	
3.	Chrabostówka	1.Remont poprzez wymianę podwalin w świetlicy						3 500,00	
		2.Remont poprzez wymianę szalówki na zewnątrz w świetlicy.						3 076,80	
		3.Remont poprzez wymianę oświetlenia w świetlicy.						3 000,00	
4.	Doratynka	Remont świetlicy poprzez oszalowanie na zewnątrz wraz z zaimpregnowaniem ścian świetlicy wiejskiej.						9 313,90	
5.	Gorędy	Remont drogi gminnej od drogi powiatowej przez Gorędy do Bruszkowszczyzny poprzez dożwirowanie.	8 375,00						
6.	Gorodczyno	1. Ogrodzenie siatką świetlicy wiejskiej oraz wymiana drzwi świetlicy						2 224,00	
		2. Naprawa drogi przy działce posesji domu nr 40 + zakup żwiru, o długości około 100 m.	6 000,00						
		3.Zakup i montaż zasuwy odcinającej dopływ wody do świetlicy.						1 277,68	
7.	Gorodzisko	Remont wewnątrz budynku świetlicy ze szczególnym uwzględnieniem ścian i sufitu.						10 703,48	
8.	Janowo	1.Remont świetlicy poprzez obicie panelami mniejsze pomieszczenie w budynku świetlicy. 2.Zakup krzeseł do świetlicy.						8 450,11	

		3.Ogrodzenie siatką plac świetlicy.							
9.	Koźliki	-	-		-	-	-	-	-
10.	Krzywiec	Remont drogi gminnej we wsi Krzywiec od początku wsi (od nr 1) do skrzyżowania z drogą powiatową poprzez ułożenie asfaltu na całej długości.	12 431,06						
11.	Kutowa	1.Remont świetlicy poprzez pokrycie dachu.						5 000,00	
		2.Remont świetlicy poprzez wymianę okien i drzwi w świetlicy.						3 500,00	
		3.Remont świetlicy poprzez naprawę komina w świetlicy.						325,67	
12.	Lachy	Wykończenie, remont świetlicy wiejskiej.						10 102,58	
13.	Makówka	Remont świetlicy poprzez wykonanie posadzki betonowej z zastosowaniem odpowiedniej izolacji; po wykonaniu w/w zadania w ramach pozostałych środków wykonanie remontu sufitu i ścian budynku świetlicy						11 867,71	
14.	Narew – Gnilica	Sporządzenie dokumentacji technicznej w celu przebudowy ulic Leśnej, Łąkowej i Polnej w Narwi wraz niezbędnymi pozwoleniami. Pozostałe środki finansowe po wykonaniu w/w dokumentacji przeznacza się na zakup kruszywa łamanego na ul. Gnolica, Leśną, Polną i Łąkową , a także wykonanie odwodnienia ulic – Leśnej, Łąkowej i Polnej w Narwi.	26 589,69						
15.	Narew – Osiedle	1.Remont ulicy Konwaliowej poprzez wykonanie, wylanie asfaltu.	17 753,93						
		2.Zainstalowanie i zamontowanie 5 żarówek przy korcie Urzędu Gminy Narew, przy boisku NOK w Narwi.							
16.	Narew – Piaski	Sporządzenie dokumentacji w celu przebudowy i modernizacji ulic: Dąbrowskiego, Kowalskiej, Cichej w Narwi oraz prace przygotowawcze pod realizację w/w ulic (odwierty geologiczne, wykonanie podbudowy pod masę bitumiczną na ulicy Cichej).	22 984,31						
17.	Nowiny	Remont drogi nr 48 we wsi Nowiny.	9 351,46						
18.	Odrynki	1. Remont dróg dojazdowych do łąk 2 km poprzez podsypywanie żwirem.	9 000,00						
		2. Wysypanie piaskiem plaży na brzegu rzeki Narew przy obecnej kładce.							
19.	Przybudki	Remont drogi Przybudki – Podborowisko poprzez poprawę nośności drogi żwirowanej kruszywem mineralnym o granulacji 0-31,5.	10 065,02						

20.	Puchły	Remont drogi Nr 433 poprzez dożwirowanie i ułożenie przepustów.	8 750,56						
21.	Saki	Remont drogi gminnej Saki – Ancuty polegający na wyrównaniu nawierzchni oraz remoncie poboczy oraz utwardzenie nawierzchni kruszywem drogowym	8 299,89						
22.	Waniewo	Remont drogi dojazdowej do wsi Waniewo poprzez dożwirowanie i odmulenie rowów.	9 389,01						
23.	Istok	Wytyczenie drogi dojazdowej do wsi od strony wsi Tyniewicze Małe, wykonanie rowów odwadniających oraz wyżyrowanie drogi.	8 675,45						
24.	Ogrodniki	Utwardzenie drogi gminnej.	10 515,70						
25.	Radźki	Remont drogi od szosy do wsi Radźki z oczyszczeniem na tym odcinku krzaków.	8 224,78						
26.	Gradoczno	Remont drogi Gradoczno – Klejniki poprzez dożwirowanie i odkształcenie.	8 637,89						
27.	Trześcianka	Budowa placu zabaw dla dzieci zlokalizowanego za budynkiem świetlicy wiejskiej oraz OSP w Trześciance (działka gminna).							15 397,98
28.	Łopuchówka	<u>Zadanie wspólne trzech sołectw:</u> 1.Przebudowa, modernizacja drogi we wsi Tyniewicze Małe poprzez wykonanie asfaltowej nawierzchni na drodze od mleczarni do szosy Narew – Bielsk Podlaski (na drodze koło dawnej mleczarni). (Łopuchówka: 8 975,90 + Tyniewicze Małe: 9 464,13 + Tyniewicze Duże: 12 731,50 = 31 171,53)	31 171,53						
29.	Tyniewicze Małe								
30.	Tyniewicze Duże								
31.	Waśki	Remont drogi gminnej Waśki – Krzywiec.	9 877,24						
32.	Rybaki	Remont drogi od ulicy w Rybakach do Ośrodka Wypoczynkowego poprzez wylanie dywanika asfaltowego.	9 914,80						
33.	Koweła	Remont świetlicy poprzez wymianę sufitu wraz z oświetleniem. Za pozostałe środki wymiana części stolarki okiennej.						9 163,68	
34.	Kotłówka	Remont dróg wiejskich, które prowadzą do pól gospodarzy, poprzez wstawienie przepustów w kilku miejscach i zakup ławeczek na każdą posesję.	9 276,35						
35.	Iwanki	Uzupełnienie oświetlenia ulicznego we wsi Rohozy – Iwanki.			9 727,02				

36.	Łosinka	Budowa placu zabaw dla dzieci, który mieści się za świetlicą wiejską, po uprzątnięciu terenu i przygotowaniu.							14 571,75
37.	Soce	Remont, dożwirowanie drogi znajdującej się jako zjazd z drogi powiatowej w kierunku Soc nr 603/2, 599, 462.	10 515,70						
Razem:			185 043,75	80 745,53	19 727,02	1 928,81	0,00	90 256,17	29 969,73
Ogółem:				407 671,01					

Przychody i rozchody budżetu

Lp.	Treść	Klasyfikacja 2§	Kwota zł
Przychody ogółem:			2 323 953
1.	Kredyty	§ 952	
2.	Pożyczki	§ 952	
3.	Pożyczki na finansowanie zadań realizowanych z udziałem środków pochodzących z budżetu UE	§ 903	
4.	Spląty pożyczek udzielonych	§ 951	
5.	Prywatyzacja majątku j.s.t.	§ 944	
6.	Nadwyżka budżetu z lat ubiegłych	§ 957	253 980
7.	Papiery wartościowe (obligacje)	§ 931	
8.	Inne źródła (wolne środki)	§ 950	2 069 973
Rozchody ogółem:			416 898
1.	Spląty otrzymanych krajowych kredytów	§ 992	188 672
2.	Spląty otrzymanych krajowych pożyczek	§ 992	71 592
3.	Spląty pożyczek otrzymanych na finansowanie zadań realizowanych z udziałem środków pochodzących z budżetu UE	§ 963	156 634
4.	Udzielone pożyczki	§ 991	
5.	Lokaty	§ 994	
6.	Wykup papierów wartościowych (obligacji)	§ 982	
7.	Rozchody z tytułu innych rozliczeń	§ 995	

Załącznik Nr 6 do Uchwały Nr XXVIII/.../17

Rady Gminy Narew

z dnia 8 sierpnia 2017 r.

Zestawienie planowanych kwot dotacji udzielanych z budżetu Gminy Narew w 2017 roku.

Lp.	Dział Rozdział §	Nazwa jednostki otrzymującej dotację	Zadanie	Dotacja przedmiotowa dla jednostek sektora finansów publicznych	Dotacja podmiotowa dla jednostek sektora finansów publicznych	Dotacja przedmiotowa dla jednostek nie zaliczanych do sektora finansów publicznych	Dotacja podmiotowa dla jednostek nie zaliczanych do sektora finansów publicznych	Dotacja celowa na zadania własne gminy realizowane przez podmioty należące do sektora finansów publicznych	Dotacja celowa na zadania własne gminy realizowane przez podmioty nie należące do sektora finansów publicznych	Dotacja celowa na zadania realizowane na podstawie porozumień z jednostkami samorządu terytorialnego
1.	921 92109 2480	Narwiański Ośrodek Kultury	Działalność bieżąca, upowszechnianie kultury		328 700					
2.	921 92116 2480	Gminna Biblioteka Publiczna	Działalność bieżąca, upowszechnianie kultury czytelnictwa		305 084					
3.	851 85154 2800	ZOZ Hajnówka	Wspieranie działalności profilaktyki alkoholowej					2 000		
		Narwiański Ośrodek Kultury	Wspieranie działalności profilaktyki alkoholowej					5 000		
		Gminna Biblioteka Publiczna	Wspieranie działalności profilaktyki alkoholowej					5 000		
4.	754 75405 2300	Komenda Powiatowa Policji w Hajnówce	Wsparcie finansowe na organizację dodatkowych, ponadnormatywnych służb realizowanych przez funkcjonariuszy KPP w Hajnówce na					2 500		

			terenie gminy Narew							
5.	600 60014 2710	Powiat Hajnowski	Dofinansowanie kosztów remontu drogi powiatowej nr 1625B od drogi wojewódzkiej nr 685 do wsi Przybudki							30 000
Ogółem					633 784			14 500		30 000

Objaśnienia

I. Dokonuje się zmian w planie **dochodów budżetowych:**

1. Zmniejszenie dochodów w wysokości 1 681 422,00 zł według klasyfikacji budżetowej 700 70005 6297 z tytułu planowanych środków pochodzących z Unii Europejskiej przeznaczonych na zadania inwestycyjne w zakresie termomodernizacji budynków Urzędu Gminy i Zespołu Szkolno-Przedszkolnego w Narwi.

2. Zmniejszenie dochodów w wysokości 1 000,00 zł według klasyfikacji budżetowej 754 75412 2330 zadań realizowanych w ramach porozumień z JST oraz zwiększenie dochodów w tej samej wysokości i klasyfikacji budżetowej w zakresie zadań własnych gminy Narew.

3. Zwiększenie dochodów w wysokości:

- 5 942,55 zł – według klasyfikacji budżetowej 801 80101 2010,

- 1 868,76 zł – według klasyfikacji budżetowej 801 80110 2010,

w związku z uzyskaniem dotacji celowej na realizację zadań bieżących z zakresu administracji rządowej oraz i innych zadań zleconych gminom z przeznaczeniem na wyposażenie szkół w podręczniki, materiały edukacyjne lub materiały ćwiczeniowe (na podstawie pisma z PUW nr FB.II.3111.248.2017.BB z dnia 12.07.2017 r.).

4. Zwiększenie dochodów w wysokości 88 267,00 zł według klasyfikacji budżetowej 852 85214 2030 z przeznaczeniem na realizację własnych zadań bieżących gmin tj. na dofinansowanie wypłat zasiłków okresowych (na podstawie pisma z PUW nr FB-II.3111.232.2017.MA z dnia 14.07.2017 r.).

5. Zwiększenie dochodów w wysokości 50,00 zł według klasyfikacji budżetowej 852 85215 2010 z przeznaczeniem na sfinansowanie zryczałtowanych dodatków energetycznych dla odbiorców wrażliwych energii elektrycznej oraz kosztów obsługi tego zadania (na podstawie pisma z PUW nr FB.II.3111.238.2017BB z dnia 07.07.2017 r.).

6. Zwiększenie dochodów w wysokości 14 608,00 zł według klasyfikacji budżetowej 852 85216 2030 z przeznaczeniem na realizację własnych zadań bieżących gmin tj. na dofinansowanie wypłat zasiłków stałych (na podstawie pisma z PUW nr FB-II.3111.237.2017.MA z dnia 18.07.2017 r.).

7. Zmniejszenie dochodów w wysokości 700,00 zł według klasyfikacji budżetowej 921 92109 0830 oraz zwiększenie dochodów w kwocie 700,00 zł według klasyfikacji budżetowej 921 92109 0750 związanych z wynajmem świetlic wiejskich.

II. Dokonuje się zmian w planie **wydatków budżetowych:**

1. Zwiększenie wydatków w wysokości 51 172,00 zł według klasyfikacji budżetowej 600 60016 4270 z przeznaczeniem na remont i konserwację dróg gminnych.

2. Zwiększenie wydatków w wysokości 10 000,00 zł według klasyfikacji budżetowej 600 60016 4300 z przeznaczeniem na zakup usług związanych z utrzymaniem dróg gminnych.

3. Zmniejszenie wydatków w wysokości 31 172,00 zł według klasyfikacji budżetowej 600 60016 6050 w związku ze zmianą klasyfikacji zadania realizowanego w ramach wyodrębnionego z budżetu gminy funduszu sołeckiego – przebudowa i modernizacja drogi we wsi Tyniewiczze Małe (zmiana klasyfikacji na 600 60016 4270).

4. Zmniejszenie wydatków w kwocie 5 000,00 zł według klasyfikacji budżetowej 010 01095 4300 (zakup usług pozostałych).

5. Zmniejszenie wydatków według następującej klasyfikacji budżetowej:

- 700 70005 6057 – kwota 1 681 422,00 zł

- 700 70005 6059 – kwota 720 609,00 zł

oraz zwiększenie wydatków w kwocie 740 609,00 zł według klasyfikacji budżetowej 700 70005 6050 w związku ze zmianą zasad finansowania przedsięwzięć dotyczących termomodernizacji budynków użyteczności publicznej – Urzędu Gminy i Zespołu Szkolno-Przedszkolnego w Narwi.

6. Zwiększenie wydatków w wysokości:

- 13 000,00 zł według klasyfikacji budżetowej 750 75023 4210 (zakup materiałów i wyposażenia),
- 7 000,00 zł według klasyfikacji budżetowej 750 75023 4530 z przeznaczeniem na koszty związane z obowiązkiem zapłaty podatku VAT przez Gminę Narew.

7. Zmniejszenie wydatków w wysokości 1 000,00 zł w zakresie zadań realizowanych na mocy porozumień z JST oraz zwiększenie wydatków w kwocie 1 000,00 zł w ramach zadań własnych gminy według klasyfikacji budżetowej 754 75412 4210.

8. Zmniejszenie wydatków w kwocie 29 000,00 zł według klasyfikacji budżetowej 757 75702 8110.

9. Zmniejszenie wydatków w wysokości 8 000,00 zł według klasyfikacji budżetowej 801 80104 4330 (zakup usług przez jst od innych jst).

10. Zwiększenie wydatków w wysokości:

- 59,43 zł – według klasyfikacji budżetowej 801 80101 4210,
- 5 883,12 zł – według klasyfikacji budżetowej 801 80101 4240,
- 18,69 zł – według klasyfikacji budżetowej 801 80110 4210,
- 1 850,07 zł – według klasyfikacji budżetowej 801 80110 4240

jako rozdysponowanie uzyskanej dotacji celowej w zakresie zadań zleconych gminie z przeznaczeniem na wyposażenie szkół w podręczniki, materiały edukacyjne lub materiały ćwiczeniowe.

11. Zwiększenie wydatków w wysokości:

- 88 267,00 zł według klasyfikacji budżetowej 852 85214 3110,
- 49,02 zł według klasyfikacji budżetowej 852 85215 3110,
- 0,98 zł według klasyfikacji budżetowej 852 85215 4210,
- 14 608,00 zł według klasyfikacji budżetowej 852 85216 3110

jako rozdysponowanie uzyskanych dotacji celowych przeznaczonych na wypłatę zasiłków z pomocy społecznej oraz kosztów obsługi zadania.

12. Zwiększenie wydatków w wysokości:

- 1 300,00 zł według klasyfikacji budżetowej 855 85501 4010,
- 138,00 zł według klasyfikacji budżetowej 855 85501 4110,
- 300,00 zł według klasyfikacji budżetowej 855 85501 4210

w zakresie zadań zleconych gminie jako rozdysponowanie uzyskanej dotacji celowej związanej z realizacją programu „500+”.

13. Zmniejszenie wydatków w wysokości:

- 1 000,00 zł według klasyfikacji budżetowej 900 90001 4170,
- 300,00 zł według klasyfikacji budżetowej 900 90001 4410,
- 200,00 zł według klasyfikacji budżetowej 900 90001 4700,
- 1 000,00 zł według klasyfikacji budżetowej 900 90095 4170,
- 6 000,00 zł według klasyfikacji budżetowej 900 90095 4210,
- 500,00 zł według klasyfikacji budżetowej 900 90095 4280

oraz zwiększenie wydatków w wysokości 2 000,00 zł według klasyfikacji budżetowej 900 90095 4700 (szkolenia pracowników).

14. Zwiększenie wydatków w wysokości 2 000,00 zł według klasyfikacji budżetowej 921 92109 4270 (zakup usług remontowych).

15. Zwiększenie wydatków w wysokości 984,00 zł według klasyfikacji budżetowej 921 92116 2480 z przeznaczeniem na opłacenie kosztów związanych z przekryciem dachu nad kotłownią olejową w budynku świetlicy wiejskiej w Łosince.

16. Zmniejszenie wydatków w wysokości 984,00 zł według klasyfikacji budżetowej 750 75023 4170.

III. Dokonuje się zmiany załącznika inwestycyjnego poprzez zwiększenie wysokości wydatków na zadanie w poz. 10; zmianie ulega klasyfikacja budżetowa wydatków na przebudowę drogi we wsi Tyniewicze Małe – klasyfikacja budżetowa po zmianie 600 60016 4270 (część opisowa załącznika inwestycyjnego pod tabelą).

IV. Dokonuje się zmiany załącznika nr 4 – zmiana dotyczy wysokości przychodów budżetu. Przychody budżetu po dokonanych zmianach zamkną się kwotą 2 323 953,00 zł (z tego wolne środki § 950 – 2 069 973,00 zł i nadwyżka budżetu z lat ubiegłych § 957 – 253 980,00 zł). Bez zmiany pozostaje kwota rozchodów budżetu w 2017 r. – 416 898,00 zł.

Uchwała Nr XXVIII/.../2017
Rady Gminy Narew
z dnia 08 sierpnia 2017 r.

w sprawie zmian w Wieloletniej Prognozie Finansowej Gminy Narew na lata 2017–2032

Na podstawie art. 18 ust. 2 pkt 6 ustawy z dnia 8 marca 1990 r. o samorządzie gminnym (Dz. U. z 2016 r., poz. 446 z późn. zm.) oraz art. 226, art. 227, art. 228, art. 229, art. 230 ust. 6 i art. 231 ustawy z dnia 27 sierpnia 2009 r. o finansach publicznych (tekst jednolity Dz. U. z 2016 r., poz. 1870) uchwała się, co następuje:

§ 1. Załącznik Nr 1 do Uchwały Nr XXII/112/16 Rady Gminy Narew z dnia 30 grudnia 2016 r.

w sprawie uchwalenia Wieloletniej Prognozy Finansowej Gminy Narew na lata 2017-2032 otrzymuje brzmienie jak w załączniku Nr 1 do niniejszej uchwały.

§ 2. Załącznik Nr 2 do Uchwały Nr XXII/112/16 Rady Gminy Narew z dnia 30 grudnia 2016 r.

w sprawie uchwalenia Wieloletniej Prognozy Finansowej Gminy Narew na lata 2017-2032 otrzymuje brzmienie jak w załączniku Nr 2 do niniejszej uchwały.

§ 3. Załącznik Nr 3 do Uchwały Nr XXII/112/16 Rady Gminy Narew z dnia 30 grudnia 2016 r.

w sprawie uchwalenia Wieloletniej Prognozy Finansowej Gminy Narew na lata 2017-2032 otrzymuje brzmienie jak w załączniku Nr 3 do niniejszej uchwały.

§ 4. Wykonanie uchwały powierza się Wójtowi Gminy.

§ 5. Uchwała wchodzi w życie z dniem podjęcia

Przewodnicząca Rady

Walentyna Timofiejuk

Wieloletnia Prognoza Finansowa 1)

Załącznik nr 1
do Uchwały nr XXVIII/...../17
Rady Gminy Narew
z dnia 08 sierpnia 2017 roku

Wyszczególnienie	Dochody ogółem ^x	z tego:									
		Dochody bieżące ^x	w tym:						Dochody majątkowe ^x	w tym:	
			dochody z tytułu udziału we wpływach z podatku dochodowego od osób fizycznych	dochody z tytułu udziału we wpływach z podatku dochodowego od osób prawnych	Podatki i opłaty ³⁾	w tym:	z subwencji ogólnej	z tytułu dotacji i środków przeznaczonych na cele bieżące		ze sprzedaży majątku ^x	z tytułu dotacji oraz środków przeznaczonych na inwestycje
						z podatku od nieruchomości					
Lp	1	1.1	1.1.1	1.1.2	1.1.3	1.1.3.1	1.1.4	1.1.5	1.2	1.2.1	1.2.2
Wykonanie 2014	14 835 814,22	13 494 366,28	1 657 721,00	77 541,90	4 581 222,15	3 128 997,16	3 493 399,00	3 113 715,38	1 341 447,94	25 946,46	1 315 501,48
Wykonanie 2015	15 834 890,59	13 655 383,32	1 581 293,00	74 378,25	4 142 028,72	3 154 040,84	3 720 013,00	3 055 356,55	2 179 507,27	833 189,51	1 346 317,76
Plan 3 kw. 2016	17 653 812,75	14 743 021,75	1 757 257,00	73 973,00	4 657 480,00	3 316 500,00	3 686 188,00	4 003 681,75	2 910 791,00	81 000,00	2 829 791,00
Wykonanie 2016	16 073 069,72	15 837 152,63	1 794 150,00	194 268,61	4 720 824,49	3 172 799,77	3 686 188,00	4 818 660,48	235 917,09	209 188,92	26 728,17
2017	15 657 790,66	15 328 940,66	1 900 744,00	120 000,00	4 316 490,00	2 917 514,00	3 798 725,00	4 568 072,66	328 850,00	110 000,00	218 850,00
2018	13 472 289,00	12 984 599,00	1 915 200,00	125 000,00	4 271 834,00	2 921 000,00	3 660 721,00	2 178 260,00	487 690,00	35 000,00	452 690,00
2019	13 445 701,00	13 035 701,00	1 920 000,00	126 000,00	4 275 000,00	2 928 000,00	3 660 000,00	2 188 000,00	410 000,00	60 000,00	350 000,00
2020	13 079 953,00	13 034 953,00	1 928 000,00	130 000,00	4 265 000,00	2 930 000,00	3 648 000,00	2 200 000,00	45 000,00	45 000,00	0,00
2021	13 072 000,00	13 042 000,00	1 930 000,00	131 000,00	4 250 000,00	2 932 000,00	3 650 000,00	2 208 000,00	30 000,00	30 000,00	0,00
2022	13 074 000,00	13 039 000,00	0,00	0,00	0,00	0,00	0,00	0,00	35 000,00	35 000,00	0,00
2023	13 100 000,00	13 050 000,00	0,00	0,00	0,00	0,00	0,00	0,00	50 000,00	50 000,00	0,00
2024	13 087 000,00	13 042 000,00	0,00	0,00	0,00	0,00	0,00	0,00	45 000,00	45 000,00	0,00
2025	13 095 000,00	13 055 000,00	0,00	0,00	0,00	0,00	0,00	0,00	40 000,00	40 000,00	0,00
2026	13 105 000,00	13 057 000,00	0,00	0,00	0,00	0,00	0,00	0,00	48 000,00	48 000,00	0,00
2027	13 095 000,00	13 060 000,00	0,00	0,00	0,00	0,00	0,00	0,00	35 000,00	35 000,00	0,00

2028	13 100 000,00	13 062 000,00	0,00	0,00	0,00	0,00	0,00	0,00	38 000,00	38 000,00	0,00
2029	13 095 000,00	13 063 000,00	0,00	0,00	0,00	0,00	0,00	0,00	32 000,00	32 000,00	0,00
2030	13 095 000,00	13 065 000,00	0,00	0,00	0,00	0,00	0,00	0,00	30 000,00	30 000,00	0,00
2031	13 107 000,00	13 067 000,00	0,00	0,00	0,00	0,00	0,00	0,00	40 000,00	40 000,00	0,00
2032	13 094 000,00	13 069 000,00	0,00	0,00	0,00	0,00	0,00	0,00	25 000,00	25 000,00	0,00

1) Wzór może być stosowany także w układzie pionowym, w którym poszczególne pozycje są przedstawione w kolumnach, a lata w wierszach.

2) Zgodnie z art. 227 ustawy z dnia 27 sierpnia 2009 r. o finansach publicznych (Dz. U. z 2013 r. poz. 885 z póź. zm.) zwanej dalej „ustawą”, wieloletnia prognoza finansowa obejmuje okres roku budżetowego oraz co najmniej trzech kolejnych lat. W sytuacji dłuższego okresu prognozowania finansowego wzór stosuje się także dla lat wykraczających poza minimalny (4 letni) okres prognozy, wynikający z art. 227 ustawy.

3) W pozycji wykazuje się kwoty wszystkich podatków i opłat pobieranych przez jednostki samorządu terytorialnego, a nie tylko podatków i opłat lokalnych.

Wyszczególnienie	Wydatki ogółem ^x	z tego:								Wydatki majątkowe ^x
		Wydatki bieżące ^x	w tym:							
			z tytułu poręczeń i gwarancji ^x	w tym:	na spłatę przejętych zobowiązań samodzielnego publicznego zakładu opieki zdrowotnej przekształconego na zasadach określonych w przepisach o działalności leczniczej, w wysokości w jakiej nie podlegają sfinansowaniu dotacją z budżetu państwa ⁴⁾	wydatki na obsługę długu ^x	w tym:			
				gwarancje i poręczenia podlegające wyłączeniu z limitu spłaty zobowiązań, o którym mowa w art. 243 ustawy ^x			odsetki i dyskonto określone w art. 243 ust. 1 ustawy ^x	odsetki i dyskonto podlegające wyłączeniu z limitu spłaty zobowiązań, o którym mowa w art. 243 ustawy, w terminie nie dłuższym niż 90 dni po zakończeniu programu, projektu lub zadania i otrzymaniu refundacji z tych środków (bez odsetek i dyskonta od zobowiązań na wkład krajowy) ^x	odsetki i dyskonto podlegające wyłączeniu z limitu spłaty zobowiązań, o którym mowa w art. 243 ustawy, z tytułu zobowiązań zaciągniętych na wkład krajowy ^x	
Lp	2	2.1	2.1.1	2.1.1.1	2.1.2	2.1.3	2.1.3.1	2.1.3.1.1	2.1.3.1.2	2.2
Wykonanie 2014	14 345 233,85	12 433 188,52	0,00	0,00	0,00	82 336,55	82 336,55	0,00	0,00	1 912 045,33
Wykonanie 2015	15 653 022,11	12 448 299,33	0,00	0,00	0,00	62 659,60	62 659,60	0,00	0,00	3 204 722,78
Plan 3 kw. 2016	18 422 038,75	14 406 511,75	0,00	0,00	0,00	75 000,00	75 000,00	0,00	0,00	4 015 527,00
Wykonanie 2016	14 487 634,01	14 209 508,88	0,00	0,00	0,00	64 833,18	64 833,18	0,00	0,00	278 125,13
2017	17 564 845,66	14 998 946,66	0,00	0,00	0,00	68 560,00	68 560,00	0,00	0,00	2 565 899,00
2018	13 118 057,00	12 608 057,00	0,00	0,00	0,00	30 772,00	30 772,00	0,00	0,00	510 000,00
2019	13 199 913,00	12 628 576,00	0,00	0,00	x	26 428,00	26 428,00	0,00	0,00	571 337,00
2020	12 834 165,00	12 616 576,00	0,00	0,00	x	20 902,00	20 902,00	0,00	0,00	217 589,00
2021	12 826 212,00	12 614 576,00	0,00	0,00	x	17 874,00	17 874,00	0,00	0,00	211 636,00
2022	12 900 019,07	12 608 576,00	0,00	0,00	x	11 855,00	11 855,00	0,00	0,00	291 443,07
2023	12 949 940,00	12 618 576,00	0,00	0,00	x	12 924,00	12 924,00	0,00	0,00	331 364,00
2024	12 936 940,00	12 623 576,00	0,00	0,00	x	3 417,00	3 417,00	0,00	0,00	313 364,00
2025	13 083 348,00	12 638 576,00	0,00	0,00	x	1 488,00	1 488,00	0,00	0,00	444 772,00
2026	13 093 348,00	12 636 576,00	0,00	0,00	x	615,00	615,00	0,00	0,00	456 772,00
2027	13 083 348,00	12 633 576,00	0,00	0,00	x	580,00	580,00	0,00	0,00	449 772,00
2028	13 088 348,00	12 640 576,00	0,00	0,00	x	525,00	525,00	0,00	0,00	447 772,00
2029	13 083 348,00	12 540 000,00	0,00	0,00	x	363,00	363,00	0,00	0,00	543 348,00
2030	13 083 348,00	12 545 000,00	0,00	0,00	x	246,00	246,00	0,00	0,00	538 348,00
2031	13 095 348,00	12 550 000,00	0,00	0,00	x	130,00	130,00	0,00	0,00	545 348,00
2032	13 088 185,93	12 552 000,00	0,00	0,00	x	21,00	21,00	0,00	0,00	536 185,93

4) W pozycji wykazuje się kwoty dla lat budżetowych 2013-2018.

Wyszczególnienie	Wynik budżetu ^x	Przychody budżetu ^x	z tego:							
			Nadwyżka budżetowa z lat ubiegłych ^x	w tym:	Wolne środki, o których mowa w art. 217 ust.2 pkt 6 ustawy ^x	w tym:	Kredyty, pożyczki, emisja papierów wartościowych ^x	w tym:	Inne przychody niezwiązane z zaciąganiem długu ^{5) x}	w tym:
				na pokrycie deficytu budżetu ^x		na pokrycie deficytu budżetu ^x		na pokrycie deficytu budżetu ^x		na pokrycie deficytu budżetu ^x
Lp	3	4	4.1	4.1.1	4.2	4.2.1	4.3	4.3.1	4.4	4.4.1
Wykonanie 2014	490 580,37	461 278,63	0,00	0,00	461 278,63	0,00	0,00	0,00	0,00	0,00
Wykonanie 2015	181 868,48	1 898 717,58	0,00	0,00	1 188 717,58	0,00	710 000,00	0,00	0,00	0,00
Plan 3 kw. 2016	-768 226,00	1 122 571,00	0,00	0,00	1 122 571,00	768 226,00	0,00	0,00	0,00	0,00
Wykonanie 2016	1 585 435,71	2 419 808,29	0,00	0,00	2 419 808,29	0,00	0,00	0,00	0,00	0,00
2017	-1 907 055,00	2 323 953,00	253 980,00	0,00	2 069 973,00	1 907 055,00	0,00	0,00	0,00	0,00
2018	354 232,00	0,00	0,00	0,00	0,00	0,00	0,00	0,00	0,00	0,00
2019	245 788,00	0,00	0,00	0,00	0,00	0,00	0,00	0,00	0,00	0,00
2020	245 788,00	0,00	0,00	0,00	0,00	0,00	0,00	0,00	0,00	0,00
2021	245 788,00	0,00	0,00	0,00	0,00	0,00	0,00	0,00	0,00	0,00
2022	173 980,93	0,00	0,00	0,00	0,00	0,00	0,00	0,00	0,00	0,00
2023	150 060,00	0,00	0,00	0,00	0,00	0,00	0,00	0,00	0,00	0,00
2024	150 060,00	0,00	0,00	0,00	0,00	0,00	0,00	0,00	0,00	0,00
2025	11 652,00	0,00	0,00	0,00	0,00	0,00	0,00	0,00	0,00	0,00
2026	11 652,00	0,00	0,00	0,00	0,00	0,00	0,00	0,00	0,00	0,00
2027	11 652,00	0,00	0,00	0,00	0,00	0,00	0,00	0,00	0,00	0,00
2028	11 652,00	0,00	0,00	0,00	0,00	0,00	0,00	0,00	0,00	0,00
2029	11 652,00	0,00	0,00	0,00	0,00	0,00	0,00	0,00	0,00	0,00
2030	11 652,00	0,00	0,00	0,00	0,00	0,00	0,00	0,00	0,00	0,00
2031	11 652,00	0,00	0,00	0,00	0,00	0,00	0,00	0,00	0,00	0,00
2032	5 814,07	0,00	0,00	0,00	0,00	0,00	0,00	0,00	0,00	0,00

5) W pozycji wykazuje się w szczególności kwoty przychodów z tytułu prywatyzacji majątku oraz spłaty pożyczek udzielonych ze środków jednostki.

Wyszczególnienie	Rozchody budżetu ^x	z tego:						Kwota długu ^x	Kwota zobowiązań wynikających z przejęcia przez jednostkę samorządu terytorialnego zobowiązań po likwidowanych i przekształcanych jednostkach zaliczanych do sektora finansów publicznych	Relacja zrównoważenia wydatków bieżących, o której mowa w art. 242 ustawy	
		Spłaty rat kapitałowych kredytów i pożyczek oraz wykup papierów wartościowych ^x	w tym:				Inne rozchody niezwiązane ze spłatą długu			Różnica między dochodami bieżącymi a wydatkami bieżącymi	Różnica między dochodami bieżącymi, skorygowanymi o środki ⁷⁾ , a wydatkami bieżącymi, pomniejszonymi ⁸⁾ o wydatki
			łączna kwota przypadających na dany rok kwot ustawowych wyłączeń z limitu spłaty zobowiązań, o którym mowa w art. 243 ustawy ^x	z tego:							
				kwota przypadających na dany rok kwot ustawowych wyłączeń określonych w art. 243 ust. 3 ustawy ^x	kwota przypadających na dany rok kwot ustawowych wyłączeń określonych w art. 243 ust. 3a ustawy ^x	kwota przypadających na dany rok kwot ustawowych wyłączeń innych niż określone w art. 243 ustawy ⁶⁾ x					
Lp	5	5.1	5.1.1	5.1.1.1	5.1.1.2	5.1.1.3	5.2	6	7	8.1	8.2
Wykonanie 2014	327 500,00	327 500,00	0,00	0,00	0,00	0,00	0,00	2 041 818,00	0,00	1 061 177,76	1 522 456,39
Wykonanie 2015	327 500,00	327 500,00	0,00	0,00	0,00	0,00	0,00	2 424 318,00	0,00	1 207 083,99	2 395 801,57
Plan 3 kw. 2016	354 345,00	354 345,00	0,00	0,00	0,00	0,00	0,00	2 069 973,00	0,00	336 510,00	1 459 081,00
Wykonanie 2016	354 345,00	354 345,00	0,00	0,00	0,00	0,00	0,00	2 069 973,00	0,00	1 627 643,75	4 047 452,04
2017	416 898,00	416 898,00	0,00	0,00	0,00	0,00	0,00	1 653 075,00	0,00	329 994,00	2 653 947,00
2018	354 232,00	354 232,00	0,00	0,00	0,00	0,00	0,00	1 298 843,00	0,00	376 542,00	376 542,00
2019	245 788,00	245 788,00	0,00	0,00	0,00	0,00	0,00	1 053 055,00	0,00	407 125,00	407 125,00
2020	245 788,00	245 788,00	0,00	0,00	0,00	0,00	0,00	807 267,00	0,00	418 377,00	418 377,00
2021	245 788,00	245 788,00	0,00	0,00	0,00	0,00	0,00	561 479,00	0,00	427 424,00	427 424,00
2022	173 980,93	173 980,93	0,00	0,00	0,00	0,00	0,00	387 498,07	0,00	430 424,00	430 424,00
2023	150 060,00	150 060,00	0,00	0,00	0,00	0,00	0,00	237 438,07	0,00	431 424,00	431 424,00
2024	150 060,00	150 060,00	0,00	0,00	0,00	0,00	0,00	87 378,07	0,00	418 424,00	418 424,00
2025	11 652,00	11 652,00	0,00	0,00	0,00	0,00	0,00	75 726,07	0,00	416 424,00	416 424,00
2026	11 652,00	11 652,00	0,00	0,00	0,00	0,00	0,00	64 074,07	0,00	420 424,00	420 424,00
2027	11 652,00	11 652,00	0,00	0,00	0,00	0,00	0,00	52 422,07	0,00	426 424,00	426 424,00
2028	11 652,00	11 652,00	0,00	0,00	0,00	0,00	0,00	40 770,07	0,00	421 424,00	421 424,00
2029	11 652,00	11 652,00	0,00	0,00	0,00	0,00	0,00	29 118,07	0,00	523 000,00	523 000,00
2030	11 652,00	11 652,00	0,00	0,00	0,00	0,00	0,00	17 466,07	0,00	520 000,00	520 000,00
2031	11 652,00	11 652,00	0,00	0,00	0,00	0,00	0,00	5 814,07	0,00	517 000,00	517 000,00
2032	5 814,07	5 814,07	0,00	0,00	0,00	0,00	0,00	0,00	0,00	517 000,00	517 000,00

- 6) W pozycji wykazuje się w szczególności wyłączenia wynikające z art. 36 ustawy z dnia 7 grudnia 2012 r. o zmianie niektórych ustaw w związku z realizacją ustawy budżetowej (Dz.U. poz. 1456 oraz z 2013 r. poz. 1199) oraz kwoty wykupu obligacji przychodowych.
- 7) Skorygowanie o środki określone w przepisach dotyczy w szczególności powiększenia o nadwyżkę budżetową z lat ubiegłych, zgodnie z art. 242 ustawy.
- 8) Pomniejszenie wydatków bieżących, zgodnie z art. 36 ust. 1 pkt 1 ustawy z dnia 7 grudnia 2012 r. o zmianie niektórych ustaw w związku z realizacją ustawy budżetowej, dotyczy lat 2013-2015.

Wyszczególnienie	Wskaźnik spłaty zobowiązań								
	Wskaźnik planowanej łącznej kwoty spłaty zobowiązań, o której mowa w art. 243 ust. 1 ustawy, do dochodów, bez uwzględnienia zobowiązań związku współtworzonego przez jednostkę samorządu terytorialnego i bez uwzględnienia ustawowych wyłączeń przypadających na dany rok ^x	Wskaźnik planowanej łącznej kwoty spłaty zobowiązań, o której mowa w art. 243 ust. 1 ustawy, do dochodów, bez uwzględnienia zobowiązań związku współtworzonego przez jednostkę samorządu terytorialnego, po uwzględnieniu ustawowych wyłączeń przypadających na dany rok ^x	Kwota zobowiązań związku współtworzonego przez jednostkę samorządu terytorialnego przypadających do spłaty w danym roku budżetowym, podlegająca doliczeniu zgodnie z art. 244 ustawy ^x	Wskaźnik planowanej łącznej kwoty spłaty zobowiązań, o której mowa w art. 243 ust. 1 ustawy, do dochodów, po uwzględnieniu zobowiązań związku współtworzonego przez jednostkę samorządu terytorialnego oraz po uwzględnieniu ustawowych wyłączeń przypadających na dany rok ^x	Wskaźnik dochodów bieżących powiększonych o dochody ze sprzedaży majątku oraz pomniejszonych o wydatki bieżące, do dochodów budżetu, ustalony dla danego roku (wskaźnik jednoroczny) ^x	Dopuszczalny wskaźnik spłaty zobowiązań określony w art. 243 ustawy, po uwzględnieniu ustawowych wyłączeń ⁹⁾ , obliczony w oparciu o plan 3 kwartału roku poprzedzającego pierwszy rok prognozy (wskaźnik ustalony w oparciu o średnią arytmetyczną z 3 poprzednich lat) ^x	Dopuszczalny wskaźnik spłaty zobowiązań określony w art. 243 ustawy, po uwzględnieniu ustawowych wyłączeń, obliczony w oparciu o pierwszy rok prognozy (wskaźnik ustalony w oparciu o średnią arytmetyczną z 3 poprzednich lat) ^x	Informacja o spełnieniu wskaźnika spłaty zobowiązań określonego w art. 243 ustawy, po uwzględnieniu zobowiązań związku współtworzonego przez jednostkę samorządu terytorialnego oraz po uwzględnieniu ustawowych wyłączeń, obliczonego w oparciu o plan 3 kwartałów roku poprzedzającego rok budżetowy ^x	Informacja o spełnieniu wskaźnika spłaty zobowiązań określonego w art. 243 ustawy, po uwzględnieniu zobowiązań związku współtworzonego przez jednostkę samorządu terytorialnego oraz po uwzględnieniu ustawowych wyłączeń, obliczonego w oparciu o wykonanie roku poprzedzającego rok budżetowy ^x
Lp	9.1	9.2	9.3	9.4	9.5	9.6	9.6.1	9.7	9.7.1
Wykonanie 2014	2,76%	2,76%	0,00	2,76%	7,33%	x	x	x	x
Wykonanie 2015	2,46%	2,46%	0,00	2,46%	12,88%	x	x	x	x
Plan 3 kw. 2016	2,43%	2,43%	0,00	2,43%	2,36%	x	x	x	x
Wykonanie 2016	2,61%	2,61%	0,00	2,61%	11,43%	x	x	x	x
2017	3,10%	3,10%	0,00	3,10%	2,81%	7,52%	10,55%	TAK	TAK
2018	2,86%	2,86%	0,00	2,86%	3,05%	6,02%	9,04%	TAK	TAK
2019	2,02%	2,02%	0,00	2,02%	3,47%	2,74%	5,76%	TAK	TAK
2020	2,04%	2,04%	0,00	2,04%	3,54%	3,11%	3,11%	TAK	TAK
2021	2,02%	2,02%	0,00	2,02%	3,50%	3,35%	3,35%	TAK	TAK
2022	1,42%	1,42%	0,00	1,42%	3,56%	3,50%	3,50%	TAK	TAK
2023	1,24%	1,24%	0,00	1,24%	3,67%	3,53%	3,53%	TAK	TAK
2024	1,17%	1,17%	0,00	1,17%	3,54%	3,58%	3,58%	TAK	TAK
2025	0,10%	0,10%	0,00	0,10%	3,49%	3,59%	3,59%	TAK	TAK
2026	0,09%	0,09%	0,00	0,09%	3,57%	3,57%	3,57%	TAK	TAK
2027	0,09%	0,09%	0,00	0,09%	3,52%	3,53%	3,53%	TAK	TAK
2028	0,09%	0,09%	0,00	0,09%	3,51%	3,53%	3,53%	TAK	TAK
2029	0,09%	0,09%	0,00	0,09%	4,24%	3,53%	3,53%	TAK	TAK
2030	0,09%	0,09%	0,00	0,09%	4,20%	3,76%	3,76%	TAK	TAK
2031	0,09%	0,09%	0,00	0,09%	4,25%	3,98%	3,98%	TAK	TAK
2032	0,04%	0,04%	0,00	0,04%	4,14%	4,23%	4,23%	TAK	TAK

9) W pozycji wykazuje się w szczególności wyłączenia wynikające z art. 36 ustawy z dnia 7 grudnia 2012 r. o zmianie niektórych ustaw w związku z realizacją ustawy budżetowej oraz wyłączenia związane z emisją obligacji przychodowych. Identyczne wyłączenia dotyczą pozycji 9.6.1.

Wyszczególnienie	Przeznaczenie prognozowanej nadwyżki budżetowej ¹⁰⁾	w tym na:	Informacje uzupełniające o wybranych rodzajach wydatków budżetowych							
						z tego:				
						bieżące	majątkowe			
Lp	10	10.1	11.1	11.2	11.3	11.3.1	11.3.2	11.4	11.5	11.6
Wykonanie 2014	0,00	327 500,00	6 634 444,46	1 356 346,41	0,00	0,00	0,00	569 930,77	1 337 542,15	4 572,41
Wykonanie 2015	0,00	181 868,48	5 324 100,00	1 498 254,00	1 766 308,60	6 543,60	1 759 765,00	1 759 765,00	1 824 922,00	18 000,00
Plan 3 kw. 2016	0,00	0,00	5 644 047,05	1 610 505,00	0,00	0,00	0,00	2 465 927,00	1 549 600,00	0,00
Wykonanie 2016	0,00	354 345,00	5 921 084,05	1 528 606,49	0,00	0,00	0,00	123 226,12	154 500,41	0,00
2017	0,00	0,00	5 962 893,05	1 762 880,00	2 234 720,00	0,00	2 234 720,00	2 234 720,00	331 179,00	0,00
2018	354 232,00	354 232,00	5 850 000,00	1 690 000,00	0,00	0,00	0,00	160 000,00	350 000,00	0,00
2019	245 788,00	245 788,00	5 820 000,00	1 660 000,00	0,00	0,00	0,00	71 337,00	500 000,00	0,00
2020	245 788,00	245 788,00	5 810 000,00	1 645 000,00	0,00	0,00	0,00	0,00	217 589,00	0,00
2021	245 788,00	245 788,00	5 810 000,00	1 635 000,00	0,00	0,00	0,00	0,00	211 636,00	0,00
2022	173 980,93	173 980,93	5 825 000,00	1 630 000,00	0,00	0,00	0,00	0,00	291 443,07	0,00
2023	150 060,00	150 060,00	5 830 000,00	1 632 000,00	0,00	0,00	0,00	0,00	331 364,00	0,00
2024	150 060,00	150 060,00	5 840 000,00	1 640 000,00	0,00	0,00	0,00	0,00	313 364,00	0,00
2025	11 652,00	11 652,00	0,00	0,00	0,00	0,00	0,00	0,00	444 772,00	0,00
2026	11 652,00	11 652,00	0,00	0,00	0,00	0,00	0,00	0,00	456 772,00	0,00
2027	11 652,00	11 652,00	0,00	0,00	0,00	0,00	0,00	0,00	449 772,00	0,00
2028	11 652,00	11 652,00	0,00	0,00	0,00	0,00	0,00	0,00	447 772,00	0,00
2029	11 652,00	11 652,00	0,00	0,00	0,00	0,00	0,00	0,00	543 348,00	0,00
2030	11 652,00	11 652,00	0,00	0,00	0,00	0,00	0,00	0,00	538 348,00	0,00
2031	11 652,00	11 652,00	0,00	0,00	0,00	0,00	0,00	0,00	545 348,00	0,00
2032	5 814,07	5 814,07	0,00	0,00	0,00	0,00	0,00	0,00	536 185,93	0,00

- 10) Przeznaczenie nadwyżki budżetowej, inne niż spłaty kredytów, pożyczek i wykup papierów wartościowych, wymaga określenia w objaśnieniach do wieloletniej prognozy finansowej.
- 11) W pozycji wykazuje się kwoty wydatków w ramach zadań własnych klasyfikowanych w dziale 750- Administracja publiczna w rozdziałach właściwych dla organów i urzędów jednostki samorządu terytorialnego (rozdziały od 75017 do 75023).
- 12) W pozycji wykazuje się wartość inwestycji rozpoczętych co najmniej w poprzednim roku budżetowym, którego dotyczy kolumna.
- 13) W pozycji wykazuje się wartość nowych inwestycji, które planuje się rozpocząć w roku, którego dotyczy kolumna.

Wyszczególnienie	Finansowanie programów, projektów lub zadań realizowanych z udziałem środków, o których mowa w art. 5 ust. 1 pkt 2 i 3 ustawy								
	Dochody bieżące na programy, projekty lub zadania finansowane z udziałem środków, o których mowa w art. 5 ust. 1 pkt 2 i 3 ustawy	w tym:		Dochody majątkowe na programy, projekty lub zadania finansowane z udziałem środków, o których mowa w art. 5 ust. 1 pkt 2 i 3 ustawy	w tym:		Wydatki bieżące na programy, projekty lub zadania finansowane z udziałem środków, o których mowa w art. 5 ust. 1 pkt 2 i 3 ustawy	w tym:	Wydatki bieżące na realizację programu, projektu lub zadania wynikające wyłącznie z zawartych umów z podmiotem dysponującym środkami, o których mowa w art. 5 ust. 1 pkt 2 ustawy
		środki określone w art. 5 ust. 1 pkt 2 ustawy	w tym:		środki określone w art. 5 ust. 1 pkt 2 ustawy	w tym:			
			środki określone w art. 5 ust. 1 pkt 2 ustawy wynikające wyłącznie z zawartych umów na realizację programu, projektu lub zadania 14)			środki określone w art. 5 ust. 1 pkt 2 ustawy wynikające wyłącznie z zawartych umów na realizację programu, projektu lub zadania			
Lp	12.1	12.1.1	12.1.1.1	12.2	12.2.1	12.2.1.1	12.3	12.3.1	12.3.2
Wykonanie 2014	0,00	0,00	0,00	1 240 923,27	1 240 923,27	1 240 923,27	0,00	0,00	0,00
Wykonanie 2015	0,00	0,00	0,00	0,00	0,00	0,00	0,00	0,00	0,00
Plan 3 kw. 2016	4 517,00	4 517,00	4 517,00	2 614 791,00	2 614 791,00	11 728,00	0,00	0,00	0,00
Wykonanie 2016	4 516,56	4 516,56	4 516,56	11 728,17	11 728,17	11 728,17	0,00	0,00	0,00
2017	0,00	0,00	0,00	0,00	0,00	0,00	0,00	0,00	0,00
2018	0,00	0,00	0,00	452 690,00	452 690,00	0,00	0,00	0,00	0,00
2019	0,00	0,00	0,00	350 000,00	350 000,00	0,00	0,00	0,00	0,00
2020	0,00	0,00	0,00	0,00	0,00	0,00	0,00	0,00	0,00
2021	0,00	0,00	0,00	0,00	0,00	0,00	0,00	0,00	0,00
2022	0,00	0,00	0,00	0,00	0,00	0,00	0,00	0,00	0,00
2023	0,00	0,00	0,00	0,00	0,00	0,00	0,00	0,00	0,00
2024	0,00	0,00	0,00	0,00	0,00	0,00	0,00	0,00	0,00
2025	0,00	0,00	0,00	0,00	0,00	0,00	0,00	0,00	0,00
2026	0,00	0,00	0,00	0,00	0,00	0,00	0,00	0,00	0,00
2027	0,00	0,00	0,00	0,00	0,00	0,00	0,00	0,00	0,00
2028	0,00	0,00	0,00	0,00	0,00	0,00	0,00	0,00	0,00
2029	0,00	0,00	0,00	0,00	0,00	0,00	0,00	0,00	0,00
2030	0,00	0,00	0,00	0,00	0,00	0,00	0,00	0,00	0,00
2031	0,00	0,00	0,00	0,00	0,00	0,00	0,00	0,00	0,00
2032	0,00	0,00	0,00	0,00	0,00	0,00	0,00	0,00	0,00

14) W pozycji 12.1.1.1, 12.2.1.1, 12.3.2, 12.4.2., 12.5.1, 12.6.1, 12.7.1 oraz 12.8.1. wykazuje się wyłącznie kwoty wynikające z umów na realizację programu, projektu lub zadania zawartych na dzień uchwalenia prognozy, a nieplanowanych do zawarcia w okresie prognozy.

Wyszczególnienie									
		w tym:			w tym:		w tym:		w tym:
	Wydatki majątkowe na programy, projekty lub zadania finansowane z udziałem środków, o których mowa w art. 5 ust. 1 pkt 2 i 3 ustawy	finansowane środkami określonymi w art. 5 ust. 1 pkt 2 ustawy	Wydatki majątkowe na realizację programu, projektu lub zadania wynikające wyłącznie z zawartych umów z podmiotem dysponującym środkami, o których mowa w art. 5 ust. 1 pkt 2 ustawy	Wydatki na wkład krajowy w związku z umową na realizację programu, projektu lub zadania finansowanego z udziałem środków, o których mowa w art. 5 ust. 1 pkt 2 ustawy bez względu na stopień finansowania tymi środkami	w związku z już zawartą umową na realizację programu, projektu lub zadania	Wydatki na wkład krajowy w związku z zawartą po dniu 1 stycznia 2013 r. umową na realizację programu, projektu lub zadania finansowanego w co najmniej 60% środkami, o których mowa w art. 5 ust. 1 pkt 2 ustawy 15)	w związku z już zawartą umową na realizację programu, projektu lub zadania	Przychody z tytułu kredytów, pożyczek, emisji papierów wartościowych powstające w związku z umową na realizację programu, projektu lub zadania finansowanego z udziałem środków, o których mowa w art. 5 ust. 1 pkt 2 ustawy bez względu na stopień finansowania tymi środkami	w związku z już zawartą umową na realizację programu, projektu lub zadania
Lp	12.4	12.4.1	12.4.2	12.5	12.5.1	12.6	12.6.1	12.7	12.7.1
Wykonanie 2014	1 474 652,54	1 200 644,04	1 474 652,54	274 008,50	0,00	274 008,50	274 008,50	0,00	0,00
Wykonanie 2015	1 463 560,32	725 110,06	1 463 560,32	738 450,06	0,00	0,00	0,00	710 000,00	710 000,00
Plan 3 kw. 2016	3 262 427,00	2 603 063,00	0,00	659 364,00	0,00	0,00	0,00	0,00	0,00
Wykonanie 2016	0,00	0,00	0,00	0,00	0,00	0,00	0,00	0,00	0,00
2017	0,00	0,00	0,00	0,00	0,00	0,00	0,00	0,00	0,00
2018	510 000,00	408 000,00	0,00	102 000,00	0,00	0,00	0,00	0,00	0,00
2019	411 764,00	329 000,00	0,00	82 764,00	0,00	0,00	0,00	0,00	0,00
2020	0,00	0,00	0,00	0,00	0,00	0,00	0,00	0,00	0,00
2021	0,00	0,00	0,00	0,00	0,00	0,00	0,00	0,00	0,00
2022	0,00	0,00	0,00	0,00	0,00	0,00	0,00	0,00	0,00
2023	0,00	0,00	0,00	0,00	0,00	0,00	0,00	0,00	0,00
2024	0,00	0,00	0,00	0,00	0,00	0,00	0,00	0,00	0,00
2025	0,00	0,00	0,00	0,00	0,00	0,00	0,00	0,00	0,00
2026	0,00	0,00	0,00	0,00	0,00	0,00	0,00	0,00	0,00
2027	0,00	0,00	0,00	0,00	0,00	0,00	0,00	0,00	0,00
2028	0,00	0,00	0,00	0,00	0,00	0,00	0,00	0,00	0,00
2029	0,00	0,00	0,00	0,00	0,00	0,00	0,00	0,00	0,00
2030	0,00	0,00	0,00	0,00	0,00	0,00	0,00	0,00	0,00
2031	0,00	0,00	0,00	0,00	0,00	0,00	0,00	0,00	0,00
2032	0,00	0,00	0,00	0,00	0,00	0,00	0,00	0,00	0,00

15) Przez program, projekt lub zadanie finansowane w co najmniej 60% środkami, o których mowa w art. 5 ust. 1 pkt 2 ustawy, należy rozumieć także taki program, projekt lub zadanie przynoszące dochód, dla których poziom finansowania ze środków, o których mowa w art. 5 ust. 1 pkt 2 ustawy, ustala się po odliczeniu zdyskontowanego dochodu obliczanego zgodnie z przepisami Unii Europejskiej dotyczącymi takiego programu, projektu lub zadania.

Wyszczególnienie			Kwoty dotyczące przejęcia i spłaty zobowiązań po samodzielnych publicznych zakładach opieki zdrowotnej oraz pokrycia ujemnego wyniku						
	Przychody z tytułu kredytów, pożyczek, emisji papierów wartościowych powstające w związku z zawartą po dniu 1 stycznia 2013 r. umową na realizację programu, projektu lub zadania finansowanego w co najmniej 60% środkami, o których mowa w art. 5 ust. 1 pkt 2 ustawy	w tym:	Kwota zobowiązań wynikających z przejęcia przez jednostkę samorządu terytorialnego zobowiązań po likwidowanych i przekształcanych samodzielnych zakładach opieki zdrowotnej	Dochody budżetowe z tytułu dotacji celowej z budżetu państwa, o której mowa w art. 196 ustawy z dnia 15 kwietnia 2011 r. o działalności leczniczej (Dz. U. z 2013 r. poz. 217, z późn. zm.)	Wysokość zobowiązań podlegających umorzeniu, o którym mowa w art. 190 ustawy o działalności leczniczej	Wydatki na spłatę przejętych zobowiązań publicznego zakładu opieki zdrowotnej przekształconego na zasadach określonych w przepisach o działalności leczniczej	Wydatki na spłatę przejętych zobowiązań publicznego zakładu opieki zdrowotnej likwidowanego na zasadach określonych w przepisach o działalności leczniczej	Wydatki na spłatę zobowiązań publicznego zakładu opieki zdrowotnej przejętych do końca 2011 r. na podstawie przepisów o zakładach opieki zdrowotnej	Wydatki bieżące na pokrycie ujemnego wyniku finansowego publicznego zakładu opieki zdrowotnej
		w związku z już zawartą umową na realizację programu, projektu lub zadania							
Lp	12.8	12.8.1	13.1	13.2	13.3	13.4	13.5	13.6	13.7
Wykonanie 2014	0,00	0,00	0,00	0,00	0,00	0,00	0,00	0,00	0,00
Wykonanie 2015	0,00	0,00	0,00	0,00	0,00	0,00	0,00	0,00	0,00
Plan 3 kw. 2016	0,00	0,00	0,00	0,00	0,00	0,00	0,00	0,00	0,00
Wykonanie 2016	0,00	0,00	0,00	0,00	0,00	0,00	0,00	0,00	0,00
2017	0,00	0,00	0,00	0,00	0,00	0,00	0,00	0,00	0,00
2018	0,00	0,00	0,00	0,00	0,00	0,00	0,00	0,00	0,00
2019	0,00	0,00	0,00	0,00	0,00	0,00	0,00	0,00	0,00
2020	0,00	0,00	0,00	0,00	0,00	0,00	0,00	0,00	0,00
2021	0,00	0,00	0,00	0,00	0,00	0,00	0,00	0,00	0,00
2022	0,00	0,00	0,00	0,00	0,00	0,00	0,00	0,00	0,00
2023	0,00	0,00	0,00	0,00	0,00	0,00	0,00	0,00	0,00
2024	0,00	0,00	0,00	0,00	0,00	0,00	0,00	0,00	0,00
2025	0,00	0,00	0,00	0,00	0,00	0,00	0,00	0,00	0,00
2026	0,00	0,00	0,00	0,00	0,00	0,00	0,00	0,00	0,00
2027	0,00	0,00	0,00	0,00	0,00	0,00	0,00	0,00	0,00
2028	0,00	0,00	0,00	0,00	0,00	0,00	0,00	0,00	0,00
2029	0,00	0,00	0,00	0,00	0,00	0,00	0,00	0,00	0,00
2030	0,00	0,00	0,00	0,00	0,00	0,00	0,00	0,00	0,00
2031	0,00	0,00	0,00	0,00	0,00	0,00	0,00	0,00	0,00
2032	0,00	0,00	0,00	0,00	0,00	0,00	0,00	0,00	0,00

Wyszczególnienie	Dane uzupełniające o dług i jego spłacie						
	Spłaty rat kapitałowych oraz wykup papierów wartościowych, o których mowa w pkt. 5.1., wynikające wyłącznie z tytułu zobowiązań już zaciągniętych ^x	Kwota długu, którego planowana spłata dokona się z wydatków budżetu ^x	Wydatki zmniejszające dług ^x	w tym:			Wynik operacji niekasowych wpływających na kwotę długu (m.in. umorzenia, różnice kursowe) ^x
				spłata zobowiązań wymagalnych z lat poprzednich, innych niż w poz. 14.3.3 ^x	związane z umowami zaliczanymi do tytułów dłużnych wliczanych do państwowego długu publicznego ^x	wypłaty z tytułu wymagalnych poręczeń i gwarancji ^x	
Lp	14.1	14.2	14.3	14.3.1	14.3.2	14.3.3	14.4
Wykonanie 2014	327 500,00	0,00	0,00	0,00	0,00	0,00	-46 838,00
Wykonanie 2015	327 500,00	0,00	0,00	0,00	0,00	0,00	0,00
Plan 3 kw. 2016	354 345,00	0,00	0,00	0,00	0,00	0,00	0,00
Wykonanie 2016	354 345,00	0,00	0,00	0,00	0,00	0,00	0,00
2017	416 898,00	0,00	0,00	0,00	0,00	0,00	0,00
2018	354 232,00	0,00	0,00	0,00	0,00	0,00	0,00
2019	245 788,00	0,00	0,00	0,00	0,00	0,00	0,00
2020	245 788,00	0,00	0,00	0,00	0,00	0,00	0,00
2021	245 788,00	0,00	0,00	0,00	0,00	0,00	0,00
2022	173 980,93	0,00	0,00	0,00	0,00	0,00	0,00
2023	150 060,00	0,00	0,00	0,00	0,00	0,00	0,00
2024	150 060,00	0,00	0,00	0,00	0,00	0,00	0,00
2025	11 652,00	0,00	0,00	0,00	0,00	0,00	0,00
2026	11 652,00	0,00	0,00	0,00	0,00	0,00	0,00
2027	11 652,00	0,00	0,00	0,00	0,00	0,00	0,00
2028	11 652,00	0,00	0,00	0,00	0,00	0,00	0,00
2029	11 652,00	0,00	0,00	0,00	0,00	0,00	0,00
2030	11 652,00	0,00	0,00	0,00	0,00	0,00	0,00
2031	11 652,00	0,00	0,00	0,00	0,00	0,00	0,00
2032	5 814,07	0,00	0,00	0,00	0,00	0,00	0,00

* Informacja o spełnieniu wskaźnika spłaty zobowiązań określonego w art. 243 ustawy po uwzględnieniu zobowiązań związku współtworzonego przez jednostkę samorządu terytorialnego oraz po uwzględnieniu ustawowych wyłączeń zostanie automatycznie wygenerowana przez aplikację wskazaną przez Ministra Finansów, o której mowa w § 4 ust. 1 rozporządzenia Ministra Finansów z dnia 10 stycznia 2013 r. w sprawie wieloletniej prognozy finansowej jednostki samorządu terytorialnego (Dz. U. z 2015 r. poz. 92). Automatyczne wyliczenia danych na podstawie wartości historycznych i prognozowanych przez jednostkę samorządu terytorialnego dotyczą w szczególności także pozycji 9.6–9.6.1 i pozycji z sekcji 16.

** Należy wskazać jedną z następujących podstaw prawnych: art. 240a ust. 4 / art. 240a ust. 8 / art. 240b ustawy określającą procedurę jaką objęta jest jednostka samorządu terytorialnego.

x - pozycje oznaczone symbolem „x” sporządza się na okres, na który zaciągnięto oraz planuje się zaciągnąć zobowiązania dłużne (prognoza kwoty długu). Okres ten nie podlega wydłużeniu w sytuacji planowania wydatków z tytułu niewymagalnych poręczeń i gwarancji. W przypadku planowania wydatków z tytułu niewymagalnych poręczeń i gwarancji w okresie dłuższym niż okres, na który zaciągnięto oraz planuje się zaciągnąć zobowiązania dłużne, informację o wydatkach z tytułu niewymagalnych poręczeń i gwarancji, wykraczających poza wspomniany okres, należy zamieścić w objaśnieniach do wieloletniej prognozy finansowej. W przypadku, gdy kwoty wydatków wynikające z limitów wydatków na przedsięwzięcia wykraczają poza okres prognozy kwoty długu to pozycje oznaczone symbolem „x” sporządza się do ostatniego roku, na który ustalono limit wydatków na realizację przedsięwzięć wieloletnich.

16) Pozycje sekcji 15 są wykazywane wyłącznie przez jednostki samorządu terytorialnego emitujące obligacje przychodowe.

17) Pozycje sekcji 16 wykazują wyłącznie jednostki objęte procedurą wynikającą z art. 240a lub art. 240b ustawy

Wykaz przedsięwzięć do WPF

Załącznik nr 2
do Uchwały nr XXVIII/...../17
Rady Gminy Narew
z dnia 08 sierpnia 2017 roku

kwoty w zł

L.p.	Nazwa i cel	Jednostka odpowiedzialna lub koordynująca	Okres realizacji		Łączne nakłady finansowe	Limit 2017	Limit 2018	Limit 2019	Limit 2020	Limit 2021
			Od	Do						
1	Wydatki na przedsięwzięcia-ogółem (1.1+1.2+1.3)				2 418 442,80	2 234 720,00	0,00	0,00	0,00	0,00
1.a	- wydatki bieżące				0,00	0,00	0,00	0,00	0,00	0,00
1.b	- wydatki majątkowe				2 418 442,80	2 234 720,00	0,00	0,00	0,00	0,00
1.1	Wydatki na programy, projekty lub zadania związane z programami realizowanymi z udziałem środków, o których mowa w art.5 ust.1 pkt 2 i 3 ustawy z dnia 27 sierpnia 2009.r. o finansach publicznych (Dz.U.Nr 157, poz. 1240,z późn.zm.), z tego:				0,00	0,00	0,00	0,00	0,00	0,00
1.1.1	- wydatki bieżące				0,00	0,00	0,00	0,00	0,00	0,00
1.1.2	- wydatki majątkowe				0,00	0,00	0,00	0,00	0,00	0,00
1.1.2.1	Termomodernizacja - Termomodernizacja	NAREW	2015	2017	0,00	0,00	0,00	0,00	0,00	0,00
1.1.2.2	Termomodernizacja - Termomodernizacja	NAREW	2015	2017	0,00	0,00	0,00	0,00	0,00	0,00
1.2	Wydatki na programy, projekty lub zadania związane z umowami partnerstwa publiczno-prywatnego, z tego:				0,00	0,00	0,00	0,00	0,00	0,00
1.2.1	- wydatki bieżące				0,00	0,00	0,00	0,00	0,00	0,00
1.2.2	- wydatki majątkowe				0,00	0,00	0,00	0,00	0,00	0,00
1.3	Wydatki na programy, projekty lub zadania pozostałe (inne niż wymienione w pkt 1.1 i 1.2),z tego				2 418 442,80	2 234 720,00	0,00	0,00	0,00	0,00
1.3.1	- wydatki bieżące				0,00	0,00	0,00	0,00	0,00	0,00
1.3.2	- wydatki majątkowe				2 418 442,80	2 234 720,00	0,00	0,00	0,00	0,00
1.3.2.1	Modernizacja ulicy we wsi Odryni - Modernizacja ulicy	NAREW	2015	2017	335 541,00	318 330,00	0,00	0,00	0,00	0,00
1.3.2.2	Modernizacja ulicy we wsi Soce - Modernizacja ulicy	NAREW	2015	2017	554 610,99	535 000,00	0,00	0,00	0,00	0,00
1.3.2.3	Modernizacja ulicy we wsi Lachy - Modernizacja ulicy we wsi Lachy	NAREW	2015	2017	183 639,01	166 176,00	0,00	0,00	0,00	0,00
1.3.2.4	Przebudowa drogi gminnej - Przebudowa drogi gminnej	NAREW	2016	2017	400 000,00	395 100,00	0,00	0,00	0,00	0,00
1.3.2.5	Budowa boks garażowego w OSP Trześcianka - Budowa boks garażowego	NAREW	2015	2017	71 508,30	4 305,00	0,00	0,00	0,00	0,00
1.3.2.6	Zakup 2 szt. agregatów prądotwórczych do hydroforni w Łosince i Iwankach - zapewnienie bezpieczeństwa przeciwpożarowego	NAREW	2016	2017	79 382,00	75 200,00	0,00	0,00	0,00	0,00
1.3.2.7	Termomodernizacja - Termomodernizacja	NAREW	2015	2017	151 469,37	144 230,00	0,00	0,00	0,00	0,00
1.3.2.8	Termomodernizacja - Termomodernizacja	NAREW	2015	2017	642 292,13	596 379,00	0,00	0,00	0,00	0,00

L.p.	Limit 2022	Limit 2023	Limit 2024	Limit 2025	Limit 2026	Limit 2027	Limit 2028	Limit 2029	Limit 2030	Limit 2031	Limit 2032	Limit zobowiązań
1	0,00	0,00	0,00	0,00	0,00	0,00	0,00	0,00	0,00	0,00	0,00	0,00
1.a	0,00	0,00	0,00	0,00	0,00	0,00	0,00	0,00	0,00	0,00	0,00	0,00
1.b	0,00	0,00	0,00	0,00	0,00	0,00	0,00	0,00	0,00	0,00	0,00	0,00
1.1	0,00	0,00	0,00	0,00	0,00	0,00	0,00	0,00	0,00	0,00	0,00	0,00
1.1.1	0,00	0,00	0,00	0,00	0,00	0,00	0,00	0,00	0,00	0,00	0,00	0,00
1.1.2	0,00	0,00	0,00	0,00	0,00	0,00	0,00	0,00	0,00	0,00	0,00	0,00
1.1.2.1	0,00	0,00	0,00	0,00	0,00	0,00	0,00	0,00	0,00	0,00	0,00	0,00
1.1.2.2	0,00	0,00	0,00	0,00	0,00	0,00	0,00	0,00	0,00	0,00	0,00	0,00
1.2	0,00	0,00	0,00	0,00	0,00	0,00	0,00	0,00	0,00	0,00	0,00	0,00
1.2.1	0,00	0,00	0,00	0,00	0,00	0,00	0,00	0,00	0,00	0,00	0,00	0,00
1.2.2	0,00	0,00	0,00	0,00	0,00	0,00	0,00	0,00	0,00	0,00	0,00	0,00
1.3	0,00	0,00	0,00	0,00	0,00	0,00	0,00	0,00	0,00	0,00	0,00	0,00
1.3.1	0,00	0,00	0,00	0,00	0,00	0,00	0,00	0,00	0,00	0,00	0,00	0,00
1.3.2	0,00	0,00	0,00	0,00	0,00	0,00	0,00	0,00	0,00	0,00	0,00	0,00
1.3.2.1	0,00	0,00	0,00	0,00	0,00	0,00	0,00	0,00	0,00	0,00	0,00	0,00
1.3.2.2	0,00	0,00	0,00	0,00	0,00	0,00	0,00	0,00	0,00	0,00	0,00	0,00
1.3.2.3	0,00	0,00	0,00	0,00	0,00	0,00	0,00	0,00	0,00	0,00	0,00	0,00
1.3.2.4	0,00	0,00	0,00	0,00	0,00	0,00	0,00	0,00	0,00	0,00	0,00	0,00
1.3.2.5	0,00	0,00	0,00	0,00	0,00	0,00	0,00	0,00	0,00	0,00	0,00	0,00
1.3.2.6	0,00	0,00	0,00	0,00	0,00	0,00	0,00	0,00	0,00	0,00	0,00	0,00
1.3.2.7	0,00	0,00	0,00	0,00	0,00	0,00	0,00	0,00	0,00	0,00	0,00	0,00
1.3.2.8	0,00	0,00	0,00	0,00	0,00	0,00	0,00	0,00	0,00	0,00	0,00	0,00

Objaśnienia zmian w wieloletniej prognozie finansowej

Wieloletnia prognoza finansowa wraz z prognozą kwoty długu została opracowana na lata 2017-2032 - do okresu spłaty aktualnie zaciągniętych pożyczek i kredytów. Prognoza finansowa uwzględnia wykonanie historyczne budżetu w latach 2014-2016 oraz prognozę na 2017 rok i lata następne. Prognozowany plan na 2017 rok przedstawia się następująco:

Dochody ogółem	– 15 657 780,66 zł , z tego:
dochody bieżące	– 15 328 940,66 zł
dochody majątkowe	– 328 850,00 zł
Wydatki ogółem	– 17 564 845,66 zł , z tego:
wydatki bieżące	– 14 998 946,66 zł
wydatki majątkowe	– 2 565 899,00 zł

Zaplanowany budżet gminy zakłada, że pokrycie deficytu budżetowego w kwocie **1 907 055,00 zł**, a także spłata rat kapitałowych pożyczek i kredytów zaciągniętych w latach 2005-2015 na zadania inwestycyjne w wysokości **416 898,00 zł** zostaną pokryte z wolnych środków jako nadwyżki środków pieniężnych na rachunku bankowym budżetu gminy wynikających z rozliczeń kredytów i pożyczek z lat ubiegłych w wysokości **2 069 973,00 zł** oraz nadwyżki budżetowej z lat ubiegłych w wysokości **253 980,00 zł**.

W wieloletniej prognozie finansowej Gminy Narew na lata 2017-2032 nie planuje się wzrostu zadłużenia z tytułu nowych kredytów. Spłatę aktualnie istniejących pożyczek, kredytów i odsetek zaplanowano zgodnie z harmonogramem spłat wg podpisanych umów.

Prognoza na 2017 r. przewiduje kontynuację następujących przedsięwzięć:

1. Modernizacja ulicy we wsi Odrynki – ogólna wartość zadania 335 541,00 zł, w tym wartość planowanego zadania na 2017 r. – 318 330,00 zł finansowana w całości dochodami własnymi budżetu gminy Narew,
2. Modernizacja ulicy we wsi Soce o długości 1 km – ogólna wartość zadania 554 610,99 zł, w tym planowane wydatki na 2017 r. – 535 000,00 zł finansowane dochodami własnymi gminy Narew,
3. Modernizacja ulicy we wsi Lachy – ogólna wartość zadania 183 639,01 zł, w tym planowane wydatki w 2017 r. w kwocie 166 176,00 zł – w całości pokrywane dochodami własnymi gminy,
4. Przebudowa drogi gminnej położonej na działkach 742/2 i 743/1 w obrębie geodezyjnym Rybaki, wieś Gramotne, na odcinku od drogi powiatowej nr 1634 do granicy z drogą Lasów Państwowych, w km. rob. 0+000 – 1+210 – ogólna wartość zadania 400 000,00 zł; jest to zadanie kontynuowane z roku 2016 r., w którym 4 900,00 zł zrealizowano

w 2016 r., natomiast pozostała kwota 395 100,00 zł planowana jest do realizacji w 2017 r. (z tego 195 100,00 zł pokryte zostanie z dochodów własnych gminy, a 200 000,00 zł stanowić będzie dotacja pozyskana od Lasów Państwowych),

5. Termomodernizacja budynku Zespołu Szkolno-Przedszkolnego w Narwi – ogólna wartość zadania 642 292,13 zł, z tego planowane wydatki na 2017 r. – 596 379,00 zł, - w całości pokrywane dochodami własnymi gminy Narew,

6. Termomodernizacja budynku Urzędu Gminy w Narwi – ogólna wartość zadania 151 469,37 zł, z tego planowane wydatki na 2017 r. – 144 230,00 zł w całości finansowane dochodami własnymi gminy Narew,

7. Rozbudowa budynku świetlicy wiejskiej (remizy strażackiej) w Trześciance o część garażowo-socjalną z przeznaczeniem dla OSP - zadanie kontynuowane począwszy od 2015 r., ogólna wartość zadania 71 508,30 zł, z tego planowane na 2017 r. wydatki - 4 305,00 zł pokrywane w całości dochodami własnymi jst,

8. Zakup 2 sztuk agregatów prądotwórczych do hydroforni w Łosince i Iwankach - zadanie kontynuowane z 2016 r., ogólna wartość zadania 79 382,00 zł, z tego wydatki 2017 r. 75 200,00 zł w całości pokrywane dochodami własnymi jst.

Przedsięwzięcia powyższe objęte są limitem, o którym mowa w art. 226 ust. 3 pkt 4 ustawy o finansach publicznych. Planowana kwota wydatków na te przedsięwzięcia w 2017 r. wynosi **2 234 720,00 zł.**

Ponadto w 2017 r. zaplanowano zadania inwestycyjne:

1. Zakup sprzętu komputerowego do urzędu za kwotę 13 000,00 zł,

2. Zakup kosiarki 22-konnej – za kwotę 19 000,00 zł,

3. Zakup oprogramowania do planów zagospodarowania przestrzennego oraz obsługi rozliczeń po centralizacji p. VAT – 16 500,00 zł,

4. Modernizacja kuchni w budynku Zespołu Szkolno-Przedszkolnego w Narwi – kwota 50 000,00 zł,

5. Modernizacja korytarza w budynku Zespołu Szkolno-Przedszkolnego w Narwi – kwota 80 615,00 zł,

6. Budowa placu zabaw dla dzieci za budynkiem świetlicy wiejskiej w OSP w Trześciance – wartość zadania 15 398,00 zł, zadanie realizowane w ramach wyodrębnionego funduszu sołeckiego,

7. Budowa placu zabaw dla dzieci w miejscowości Łosinka – wartość zadania 14 572,00 zł; zadanie realizowane w ramach funduszu sołeckiego,

8. Sporządzenie dokumentacji technicznej w celu przebudowy ulic Leśnej, Łąkowej i Polnej w Narwi wraz z niezbędnymi pozwoleniami. Pozostałe środki finansowe po wykonaniu w/w dokumentacji przeznaczone zostaną na zakup kruszywa łamanego na ul. Gnolica, Łąkową, Polną i Leśną, a także wykonanie odwodnienia ulic - Łąkowa, Polna i Leśna - wartość zadania 26 589,69 zł; zadanie realizowane w ramach funduszu sołeckiego,

9. Sporządzenie dokumentacji w celu przebudowy i modernizacji ulic: Dąbrowskiego, Kowalskiej i Cichej w Narwi oraz prace przygotowawcze pod realizację w/w ulic (odwierty geologiczne, wykonanie podbudowy pod masę bitumiczną na ulicy Cichej) - wartość zadania 22 984,31 zł; zadanie realizowane w ramach funduszu sołeckiego,

10. Zakup agregatu prądotwórczego do Zespołu Szkolno-Przedszkolnego w Narwi za kwotę 4 500,00 zł,

11. Zakup działki w miejscowości Lachy (nr działki 1/4) zgodnie z Uchwałą Rady Gminy Narew nr XXV/127/17 z dnia 31.03.2017 r. - kwota 4 000,00 zł,

12. Zakup kotłowni olejowej do budynku świetlicy i OSP w Łosince - ogólna wartość

30 900,00 zł,

13. Opracowanie dokumentacji aplikacyjnej niezbędnej do uzyskania dofinansowania dla zadania inwestycyjnego w ramach projektu RPO Województwa Podlaskiego na lata 2014-2020, Oś priorytetowa V: Gospodarka Niskoemisyjna Poddziałanie 5.1 Energetyka oparta na odnawialnych źródłach energii - wartość zadania 18 850,00 zł,

14. Budowa budynku muzeum w Narwi - opracowanie dokumentacji technicznej - kwota 12 270,00 zł,

15. Modernizacja budynku OSP w Narwi przy ul. 1 Maja 5 - opracowanie dokumentacji technicznej - wartość 2 000,00 zł.

Wydatki na nowe zadania inwestycyjne w 2017 r. zamkną się kwotą **331 179,00 zł**.

Prognoza na rok 2017 i lata następne przyjęta została z uwzględnieniem następujących **założeń**:

- utrzymanie dochodów ogółem (w tym dochodów bieżących) na zrównoważonym poziomie,
- wpływ dochodów majątkowych z tytułu dotacji pochodzących ze środków unijnych przeznaczonych na inwestycje na lata 2018-2019, w następnych latach nie uwzględnia się tych dochodów,
- spadek dochodów bieżących z tytułu dotacji na realizację programu „500+”, jak również wydatków bieżących z tego tytułu, począwszy od roku 2018 (według zasady ostrożnościowej),
- spadek wydatków budżetu po roku 2017, co spowodowane jest znacznym obniżeniem wydatków majątkowych oraz stopniowym obniżaniem wydatków bieżących (m.in. wydatków w zakresie wynagrodzeń – zakłada się, iż pewna część pracowników odejdzie na emerytury, co w kolejnych latach przyniesie spadek kosztów w zakresie kosztów odpraw emerytalnych i nagród jubileuszowych, wynagrodzenia nowych pracowników przyjmuje się początkowo na niższym poziomie niż poprzednich, co wpłynie także na obniżenie kosztów pochodnych od wynagrodzeń),
- sukcesywny spadek wydatków na obsługę długu, co związane jest ze stopniowym obniżaniem stanu zadłużenia w wyniku dokonywanych spłat kredytów i pożyczek,
- spłata kredytów i pożyczek aktualnie istniejących jedynym źródłem rozchodów budżetu,
- nie zakłada się wzrostu zadłużenia z tytułu nowych kredytów i pożyczek,
- wynik budżetu przyjmuje się w 2017 r. na poziomie deficytowym, natomiast w pozostałych latach zakłada się osiągnięcie nadwyżki budżetowej,
- przychody budżetowe w 2017 r. obejmują wolne środki w wysokości 2 069 973,00 zł (wolne środki z 2016 r.) oraz nadwyżkę budżetową z lat ubiegłych w wysokości 253 980,00 zł.

Wieloletnia prognoza finansowa Gminy Narew została zaplanowana realnie, uwzględniając historyczne wykonanie budżetu w latach 2014-2016, według zakładanych wartości na dzień 08.08.2017 r. Uwzględniono w niej planowane do uzyskania dotacje, subwencje, a także udziały w podatku dochodowym od osób fizycznych i prawnych. Zaplanowano realizację przedsięwzięć wieloletnich oraz zadań jednorocznych. Przyjęto rozwiązania służące finansowaniu deficytu budżetowego w postaci pokrycia poprzez uzyskane wolne środki i nadwyżkę budżetową z lat ubiegłych.

UCHWAŁA NR XXVIII/.../17

RADY GMINY NAREW

z dnia 8 sierpnia 2017r.

**w sprawie zmiany uchwały w sprawie powołania składów osobowych stałych komisji Rady
Gminy Narew**

Na podstawie art. 21 ust. 1 ustawy z dnia 8 marca 1990 roku o samorządzie gminnym (Dz. U. z 2016 r. poz. 446 z późn. zm.) uchwala się co następuje:

§ 1. W uchwale Nr II/4/14 Rady Gminy Narew z dnia 9 grudnia 2014 roku w sprawie powołania składów osobowych stałych komisji Rady Gminy Narew wprowadza się następujące zmiany:

1) § 1 otrzymuje brzmienie:

„§ 1 Powołuje się Komisję Budżetu i Finansów w następującym składzie:

- 1) Zenaida Iwaniuk – Przewodnicząca
- 2) Roman Ostapczuk
- 3) Wiera Dudzicz
- 4) Tamara Leszczyńska
- 5) Michał Kozyrski.”

§ 2. Uchwała wchodzi w życie z dniem podjęcia.

Przewodnicząca Rady

Walentyna Timofiejuk