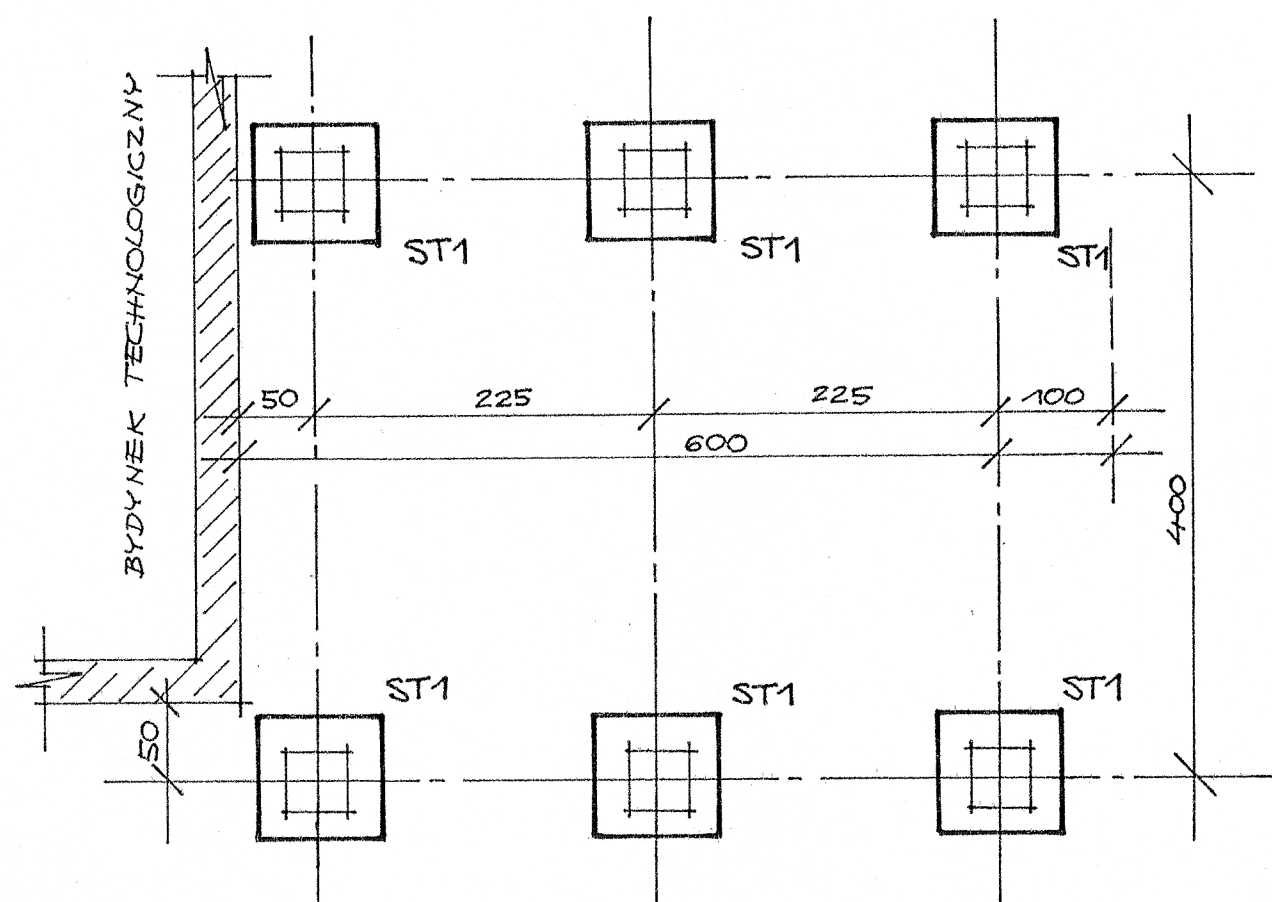


FUNDAMENTY ——— 1:50 ———

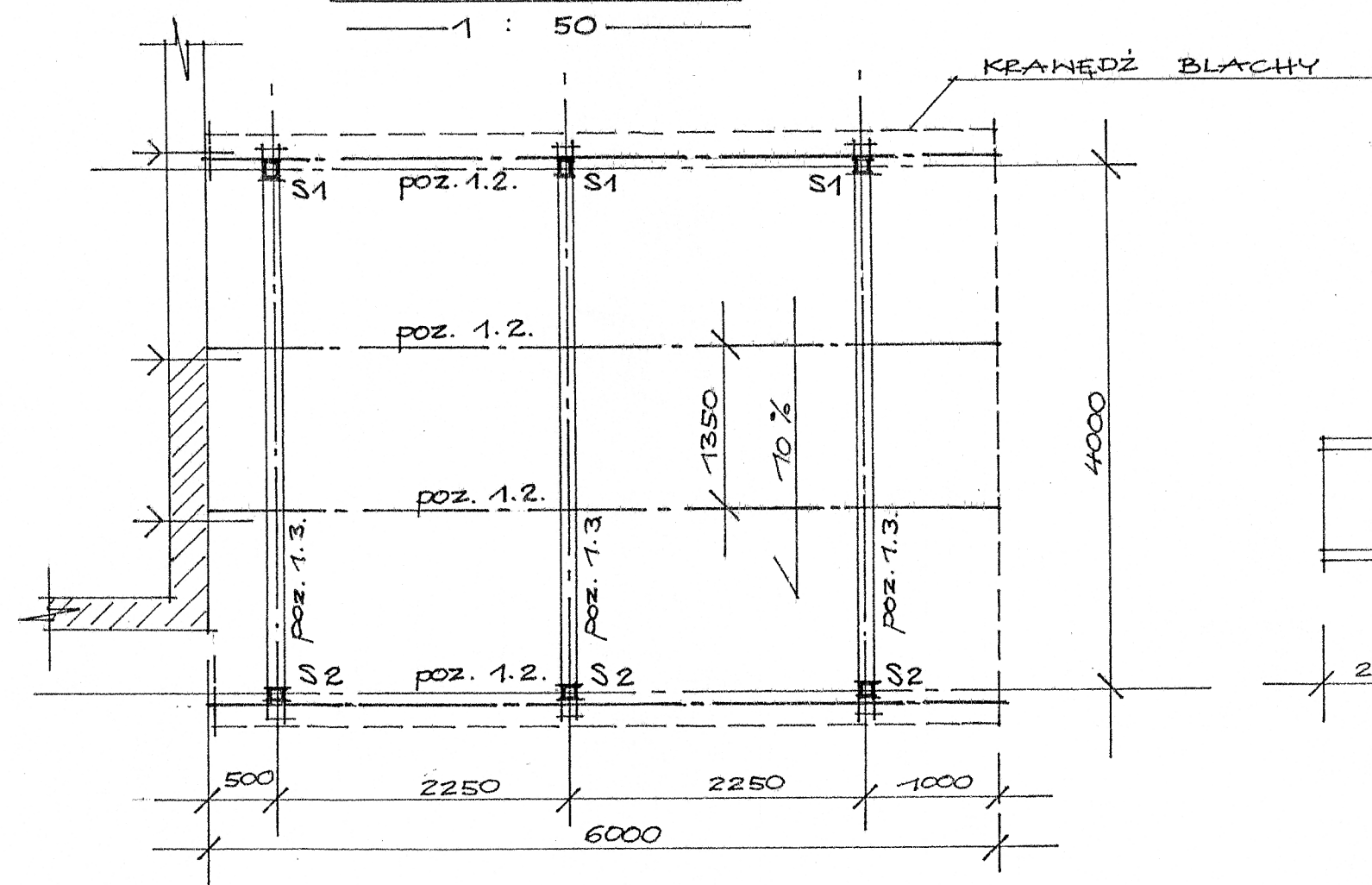


ST1 ~ 6 szt. — 1: 20 —

WYKAZ		STALI	ZBROJENIEJ		A-0 φ6	A-III φ 12
NR	φ	L	M			
1	12	70	48			39
2	12	140	48			72
3	6	150	72		108	
DŁUGOŚĆ			m		108	111
MASA			kg		24	100

BETON B 15
STAL ZBROJ. A-O; A-III

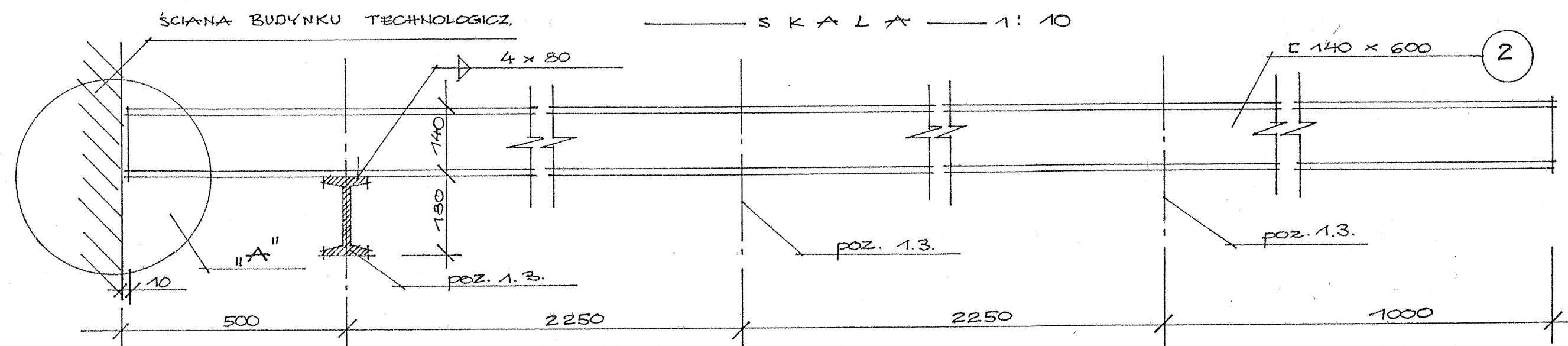
RZUT DACHU
—1 : 50—



Poz. 1.3. RYGIEL - 3 szt.

1 : 10

Poz. 1.2. PŁATEW - 4 szt.
————— S K A Ł A ————— 1: 10



STAL St3SX
ELEKTRODY ER 1.46

Poz. 1. WIATA
SKALA 1:50:10

Projektant: INŻ. FERYNACZYŃ mgr inż. budowlnictwa i górnictwa ul. Bł. [14] 198 s. 2 ust. 2 p. 1 § 4 ust. 2, § 7 i § 19 ust. 1 p. 1	Obiekt: OCZYSZCZALNIA ŚCIEKÓW W MIEJS. OSIEDLI NAREK.
Sprawdził: mgr inż. Helena Maliszewska projektant konstruktor ul. Bł. 15/81	- WIAŁA - Skala: [] Rys. nr 2